

## **NORMATIVA PER USUARIS DEL RECINTE AMB PISCINES I ATRACCIONS AQUÀTIQUES**

El recinte i les seves instal·lacions tenen uns dies d'obertura concrets, consulteu [www.goldenhoteles.com](http://www.goldenhoteles.com) per saber-los exactament. Dins dels dies d'obertura del recinte publicats a la pàgina web, l'hotel pot decidir en qualsevol moment de la temporada el nombre d'hores i els horaris en què les instal·lacions del recinte estaran obertes als clients usuaris, i en regularà l'afluència tothora. L'ampliació o reducció de l'horari de funcionament no genera cap recàrrec ni dona dret a cap reclamació, devolució o indemnització econòmica a l'hipotètic client usuari de les instal·lacions aquàtiques del recinte o de l'hotel. Sense caràcter imperatiu, s'indica que el recinte pot estar operatiu entre 4 i 8 hores cada dia durant els dies d'obertura publicats.

L'entrada a les instal·lacions està limitada a l'aforament màxim del recinte, i l'hotel és l'únic responsable de controlar que no se superi. L'hotel no es fa responsable en cap cas de controlar els menors d'edat que accedeixin al recinte o en surtin, atès que, mentre duri l'estada a l'hotel, la responsabilitat de la custòdia i el control correspon sempre als responsables.

Dins del recinte, i mentre duri l'estada, els menors d'edat han d'estar vigilats sempre pels responsables de la seva custòdia. L'hotel no es fa responsable en cap cas de la falta de control o vigilància dels tutors, ni es fa responsable mai de corroborar que la dita tutoria es du a terme.

L'hotel es reserva el dret d'admissió i, si la conducta d'algun usuari no és la correcta, el pot expulsar del recinte. En aquest cas, el client usuari no té dret a cap devolució ni indemnització econòmica, per cap concepte. A més, la direcció es reserva la potestat d'interposar les accions legals a què els fets succeïts puguin donar dret.

El client usuari de les instal·lacions aquàtiques del recinte no té dret a cap reclamació, devolució ni indemnització econòmica en qualsevol de les circumstàncies següents, entre d'altres:

- 1) Atès que la majoria d'atraccions estan formades per components mecànics, elèctrics, etc., poden ser sotmeses a manteniment i reparació, i es poden espantllar. En qualsevol d'aquests casos, l'hotel pot mantenir una o diverses atraccions aturades mentre durin les reparacions —fins i tot setmanes—, en funció de la gravetat i la repercussió de l'avaría, sobretot si es pot posar en risc, per poc que sigui, la seguretat dels usuaris.
- 2) Tancament total o parcial del recinte o de les atraccions que en formin part durant el temps necessari per inclemències meteorològiques (pluja, vent o temperatures massa baixes per l'època de l'any).
- 3) Per motius aliens a l'hotel, com ara talls de subministrament d'electricitat, aigua o situacions anàlogues.
- 4) Successos de força major, per motius de seguretat o en cas de sinistre.

L'hotel no es fa responsable dels objectes que hom pugui perdre dins del recinte. Transcorreguda una setmana, qualsevol objecte oblidat es considera perdut i es destrueix.

L'hotel no es fa garant dels diners ni dels objectes de valor que siguin sostrets dins del recinte, encara que estiguin guardats als armariets. L'hotel us recomana, sisplau, que no dugueu diners ni objectes de valor i que, si ho feu, no els perdeu de vista en cap moment.

En cas d'emergència, contacteu immediatament amb qualsevol membre del personal de vigilància.

Si cal evacuar el recinte, seguiu les instruccions del personal de vigilància.

L'usuari ha de llegir amb atenció i entendre la normativa d'ús completa de totes les instal·lacions abans d'emprar-les i, per fer-ne un ús correcte, ha de complir estrictament totes les normes i instruccions que s'indiquen en els cartells i pictogrames ubicats en diversos punts del recinte. Cal observar i entendre especialment les indicacions d'ús de cada tobogan, amb les respectives restriccions, i, sobretot, cal complir totes les ordres que doni el personal de vigilància per tal de garantir la seguretat total a l'hora d'utilitzar les instal·lacions.

Cada instal·lació està pensada per fer-ne un ús molt concret. Per tant, només si es compleixen les normes d'ús es garanteix la seguretat total dels usuaris. Les infraccions d'aquestes normes comporten un ús inadequat i, en conseqüència, posen en perill l'activitat de l'usuari al recinte d'instal·lacions aquàtiques. En canvi, si l'usuari en fa un ús correcte (complint les normes i les indicacions del personal de vigilància del recinte), es garanteix plenament la seguretat pròpia i de tercers.

Si es detecten usuaris que infringeixen de manera puntual o reiterada qualsevol norma del recinte, el personal de vigilància en pot valorar el cas i, segons la gravetat, la seva espulsió temporal o indefinida.

Els usuaris han de tenir cura i fer bon ús del material (estorettes i flotador) subministrat per l'hotel i poder utilitzar els tobogans Aquaracer i Fast River, així com totes les instal·lacions en general. Si el personal de vigilància del recinte detecta usuaris fent-ne cap ús indegut o causant desperfectes, pot expulsar-los de manera temporal o indefinida, i els quals han de fer-se càrrec del cost de reposició dels productes esmentats o instal·lacions danyades i danys a tercers. Tots aquests casos no donen drets a l'usuari de cap reclamació, devolució o indemnització econòmica per la impossibilitat d'utilització de les instal·lacions aquàtiques del recinte.

L'hotel no accepta cap responsabilitat pels accidents que s'esdevinguin per culpa d'un mal ús de les instal·lacions o l'incompliment de les instruccions del personal de vigilància.

Els usuaris no poden interrompre l'activitat dels treballadors de vigilància del recinte ni distreure'ls.

Algunes zones i instal·lacions del recinte d'atraccions aquàtiques amb tobogans estan vigilades amb càmeres. Els enregistraments poden ser utilitzats per l'hotel amb la finalitat de comprovar les possibles reclamacions dels clients.

Els usuaris dins del recinte no poden accedir, circular, travessar o creuar els espais tancats, siguin voreres, jardineres, cordes, xarxes, baranes, murs, barreres, cordes amb sureres flotants situades a les piscines, senyalitzacions de prohibició o altres sistemes de divisió, atès que tots aquells indiquen el límit de les zones aptes d'accés al públic dins del recinte.

L'accés als tobogans només es pot efectuar des d'on comencen, a la part més alta. Només es pot començar la baixada des d'allà. Està absolutament prohibit accedir als tobogans des de qualsevol part del recorregut i intentar recórrer-los en sentit invers.

Qui no sàpiga nedar no ha de fer servir les instal·lacions.

Cada tobogan té característiques pròpies i, per tant, té unes restriccions d'ús específiques, com ara d'alçada mínima, pes o edat. L'usuari ha de complir aquestes restriccions.

Feu servir el sentit comú, observeu el funcionament dels tobogans i de les instal·lacions i decidiu, pensant en vosaltres mateixos i en aquells de qui sou responsables, si heu d'emprar-los o no.

En totes les cues que hi pugui haver o que es puguin formar per accedir o emprar les instal·lacions, cal respectar el torn i l'ordre d'arribada. No es permet guardar la plaça, el torn o el lloc a altres persones. En qualsevol cas, l'última paraula és la del personal de vigilància del recinte.

No correu, no molesteu, no obstaculitzeu, no bussegeu, no empenyeu, no avanceu la gent, no esquitxeu ni dugueu ningú a collibè, no escaleu cap barana ni feu res inadequat o que impedeixi l'ús correcte de qualsevol part del sistema o les instal·lacions.

Mai no comenci el descens pels tobogans donat cas que l'aigua no hi flueixi a gran cabdal o pràcticament sense corrent d'aigua.

No es pot jugar a pilota —en cap de les seves variants— ni jugar amb objectes que es puguin llançar, ni tampoc amb joguines. Tampoc no es poden fer servir inflables o flotadors que no siguin del recinte.

Per motius d'higiene i seguretat, mentre estigui dins de les instal·lacions, l'usuari només pot dur banyador, sense peces metàl·liques i, per descomptat, sense cap part afilada, que punxi o que talli. El desgast —i fins i tot l'esquinç parcial o total— del banyador és habitual en fer servir les instal·lacions amb tobogans, de manera que el client usuari assumeix el risc que es pot produir i renuncia a cap mena de reclamació o indemnització econòmica.

Està prohibit utilitzar les atraccions duent ulleres, aletes, penjolls, braçalets, rellotges, cadenes, arracades, dispositius electrònics o qualsevol element que pugui suposar un risc per a la seguretat dels usuaris.

No es poden fer servir equips musicals particulars que puguin molestar els altres usuaris.

Està prohibit fumar, mastegar xiclet, menjar i beure en tot el recinte. Podeu beure aigua en ampolles de plàstic quan no estigeu fent servir les instal·lacions.

Dutxeu-vos abans de fer servir les instal·lacions.

Durant la baixada, està prohibit agafar-se a les vores del tobogan.



El personal de vigilància del recinte pot prohibir de manera temporal o definitiva l'ús de qualsevol instal·lació si veu que hi ha usuaris amb símptomes clars d'excessiva incertesa, indecisió o por a una atracció. Dit això, i de tota manera, sou els únics responsables (com a majors d'edat, pares o tutors) de la vostra seguretat i de la d'aquells al vostre càrrec, i sou vosaltres els qui heu de diagnosticar els símptomes.

Per tal d'emprar les instal·lacions, a banda de complir les normes generals i específiques, l'usuari ha d'estar en condicions físiques normals. L'usuari, o la persona responsable de la seva custòdia, és qui ha de valorar les condicions, atès que, normalment, el monitor del servei NO ÉS CAPAÇ de detectar l'inconvenient. Es desaconsella usar les instal·lacions a la gent amb problemes d'esquena, de cervicals, de lumbar, de cor i a la gent propensa a marejar-se o a patir lipotímies i a les dones embarassades.

Tampoc no poden fer servir les instal·lacions aquàtiques els qui tinguin malalties que es puguin propagar per mitjà de l'aigua o la pell, o que puguin ser contagioses.

Es prohibeix l'ús de les instal·lacions i, si escau, es pot expulsar del recinte la gent que estigui sota els efectes de l'alcohol o les drogues o en qualsevol estat que alteri les condicions físiques i psíquiques normals de l'individu. Si s'esdevé qualsevol dels casos esmentats, el client usuari de les instal·lacions aquàtiques del recinte no té dret a cap reclamació, devolució ni indemnització econòmica.

Té a la seva disposició i exclusivament com a client, un hotel amb un parc de tobogans i atraccions aquàtiques per tots els dies de la seva estada, el qual pot romandre obert durant moltes hores al dia. Les seves instal·lacions compten amb una llargària total de tobogans de més de 600 metres, d'una superfície de piscines de jocs de gairebé 500m<sup>2</sup>, en un recinte d'aproximadament 2.500 m<sup>2</sup>. Per què ho expliquem? Volem que entengui que, per la seva salut i per la de les persones de les quals vostè és

responsable, gaudirà de moltíssimes més hores o kilòmetres recorreguts pels tobogans d'allò que és habitual en un sol dia d'estada en un parc aquàtic, i volem recalcar que ha de tenir un control molt especial i continu de la seva pell. Vagi amb molt de compte amb les zones de l'esquena, els colzes i les plantes dels peus (especialment els infants). Pari atenció que cada persona o tipus de pell té una reacció diferent a la fricció contínua amb els tobogans, o a causa de caminar descalç de manera continuada, o també a causa de l'aigua clorada o els rajos solars. Valori el seu estat i decideixi el grau d'ús dels tobogans i instal·lacions en general. Si vosté detecta l'aparició d'una erosió, coïssor, o similars, prengui mesures i suspengui temporalment l'ús de les instal·lacions durant el temps necessari. Ha de ser conscient també que no és la mateixa cosa fer ús dels tobogans als quals hi ha menys fricció, com ara AQUARACER o FAST RIVER, o gaudir de la resta de zones de jocs, sense ús de tobogans, que fer un ús més freqüent dels tobogans amb més fricció, com són KAMIKAZES o MAGIC BLACK HOLE, a causa de les seves velocitats o distàncies recorregudes.

L'hotel es reserva el dret i la potestat de posar a disposició dels usuaris flotadors amb capacitat per a dues persones per a l'atracció FAST RIVER. No obstant això, quan arriba el seu torn, els usuaris sempre tenen al seu abast flotadors individuals de mides diferents per gaudir de l'atracció. L'hotel es reserva el dret de decidir quantes unitats d'estoretes per a l'atracció AQUARACER, i quants flotadors de mides diferents per a l'atracció FAST RIVER, posa a l'abast en cada moment per aconseguir la millor distribució possible dels usuaris en les diverses zones de recollida i d'espera per accedir als tobogans.

Les persones que no arribin als 100 cm d'alçada i que no hagin complert els 4 anys, així com les persones que superin els 130 kg de pes, no poden fer servir cap tobogan del recinte. Les restriccions o limitacions no donen dret a cap reclamació, devolució ni indemnització econòmica al client usuari per no poder gaudir de totes les instal·lacions aquàtiques del recinte.

Tot seguit, es descriuen les normes d'ús de cada atracció. El compliment estricte d'aquestes normes garanteix a l'usuari l'ús correcte de les instal·lacions.

# **NORMES D'ÚS PER A LES ATRACCIONS**

## **ESCALES D'ACCÉS A LA PLATAFORMA DE SORTIDA DELS TOBOGANS:**

Per accedir als tobogans que comencen des de la plataforma situada al capdamunt de la torre metàl·lica a 12 metres d'altura, heu de pujar per les dues escales que hi ha. Cadascuna condueix als tobogans següents:

### **ESCALA 1**

AQUARACER 4 PISTES (ÚS AMB ESTORETA)

### **ESCALA 2**

KAMIKAZE WAVE

KAMIKAZE FREE FALL

FAST RIVER (ÚS AMB FLOTADOR)

MAGIC BLACK HOLE

Per accedir a la gran plataforma, al capdamunt, cal esperar que el personal de vigilància que hi està apostat doni permís exprés, de manera que sempre cal esperar al recorregut de les escales. Així doncs, la plataforma només és un lloc de pas entre la zona d'espera o de cua a les escales i l'entrada al tobogan, també anomenat «element inicial tobogans» o «plataforma d'inici tobogans», que hàgiu triat per baixar.

A la cua de les escales, i a l'hora de pujar, l'usuari ha de procurar ascendir sempre pel costat dret, per tal que els usuaris que decideixin baixar —per la raó que sigui— puguin passar i per tal de facilitar que qui vingui al darrere el pugui avançar.

S'ha de pujar per les escales sense pressa, sense córrer ni saltar, i sense empènyer ni avançar. Pugeu tranquil·lament, i no proveu en cap cas d'enfil·lar-vos a les baranes.

Si decidiu aturar-vos i descansar durant la pujada, feu-ho preferiblement a les petites plataformes de canvi de direcció de les escales que aneu trobant.

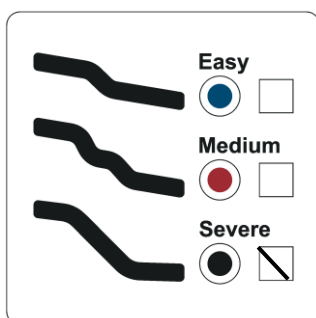
# INDICACIONS PER A CADA TOBOGAN

## KAMIKAZE WAVE

El tobogan està format per 1 carril que comença com un tub tancat (només al principi) i que, tot seguit, passa a ser obert. La longitud total és de 58 m, incloent-hi un carril de frenada de 21 m.

La baixada comença des d'una altura de 12 m.

No poden fer servir aquestes instal·lacions els usuaris de menys de 140 cm d'alçada i que no hagin complert els 10 anys. Cal complir ambdós requisits.



Està prohibit llançar-se amb el cap al davant, baixar assegut i impulsar-se de cap manera des de la plataforma de sortida per anar més ràpid.

Els usuaris s'han de llançar cap per amunt i amb les mans darrere el cap —amb els dits entrecreuats—, o bé amb les mans creuades al pit i aixecant el cap per evitar que fregui amb el tobogan, però sempre amb els peus al davant. Cal seguir les indicacions gràfiques i les postures que es dibuixen als cartells pertinents exposats al recinte.



És una atracció d'ús individual; i no s'usarà cap mena d'accessori (estoreta, flotador, etc.). No poden baixar mai alhora dos usuaris, o més, per una mateixa pista, ni tampoc baixar amb una criatura.

Els usuaris no poden baixar fins que no hi hagi cap ocupant en tot el recorregut del tobogan, i mai sense el permís del personal de vigilància corresponent.

No heu d'entrar a la plataforma on comença el tobogan fins que us ho indiqui el personal de vigilància. Quan us ho indiquin, entreu dempeus i agafant-vos fort a la barra transversal que hi ha col·locada. Continueu-hi agafats fins que estigueu asseguts a sota per no caure o per no començar a baixar accidentalment. Espereu la indicació

d'aprovació del personal de vigilància per començar a baixar. Per baixar heu d'avançar i adoptar immediatament la postura correcta per lliscar.

- Barra transversal subjecció

- Zona postura assegut

- Plataforma inici tobogan



Quan l'usuari hagi acabat de baixar i estigui totalment quiet al carril de desacceleració, s'ha de posar dret amb cura, però sense perdre temps, i recórrer a poc a poc la resta del carril fins al final. Si l'usuari creu que el carril rellisca i, per la seva pròpia seguretat, prefereix moure's o lliscar d'una altra manera, ho pot fer. Un cop arribi al final, ha de sortir pel seu costat esquerre.





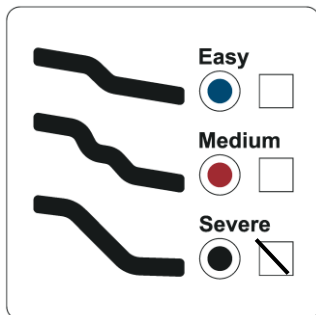
L'usuari ha de complir sempre les indicacions del monitor.

## KAMIKAZE FREE FALL

El tobogan està format per 1 carril que comença com un tub tancat (només al principi) i que, tot seguit, passa a ser obert. La longitud total és de 49 m, incloent-hi un carril de frenada de 23 m.

La baixada comença des d'una altura de 12 m.

No poden fer ús d'aquestes instal·lacions els usuaris que no arribin als 125 cm d'alçada i que no hagin complert els 8 anys. Cal complir ambdós requisits.



Està prohibit llançar-se amb el cap al davant, baixar assegut i impulsar-se de cap manera des de la plataforma de sortida per anar més ràpid.

Els usuaris s'han de llançar cap per amunt i amb les mans darrere el cap —amb els dits entrecreuats—, o bé amb les mans creuades al pit i aixecant el cap per evitar que fregui amb el tobogan, però sempre amb els peus al davant. Cal seguir les indicacions gràfiques i les postures que es dibuixen als cartells pertinents exposats al recinte.



És una atracció d'ús individual; i no s'usarà cap mena d'accessori (estoreta, flotador, etc.). No poden baixar mai alhora dos usuaris, o més, per una mateixa pista, ni tampoc baixar amb una criatura.

Els usuaris no poden baixar fins que no hi hagi cap ocupant en tot el recorregut del tobogan, i mai sense el permís del personal de vigilància corresponent.

No heu d'entrar a la plataforma on comença el tobogan fins que us ho indiqui el personal de vigilància. Quan us ho indiquin, entreu dempeus i agafant-vos fort a la barra transversal que hi ha col·locada. Continueu agafats a la barra fins que estigueu asseguts a sota per no caure o per no començar a baixar accidentalment. Espereu la indicació d'aprovació del personal de vigilància per començar a baixar. Per baixar heu d'avançar i adoptar immediatament la postura correcta per lliscar.

- Barra transversal subjecció

- Zona postura assegut



- Plataforma inici tobogans

Quan l'usuari hagi acabat de baixar i estigui totalment quiet al carril de desacceleració, s'ha de posar dret amb cura, però sense perdre temps, i recórrer a poc a poc la resta del carril fins al final. Si l'usuari creu que el carril rellisca i, per la seva pròpia seguretat, prefereix moure's o lliscar d'una altra manera, ho pot fer. Un cop arribi al final, ha de sortir pel seu costat esquerre.



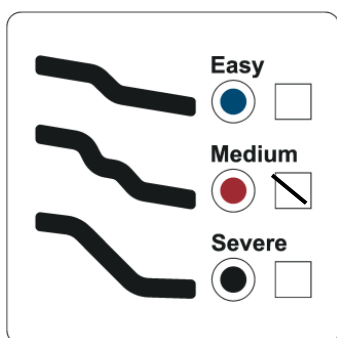
L'usuari ha de complir sempre les indicacions del monitor.

## AQUARACER 4 pistes (AMB ESTORETA)

El tobogan està format per 4 carrils paral·lels d'una longitud total de 69 m cadascun, incloent-hi un carril de frenada de 29 m.

La baixada comença des d'una altura de 12 m.

No poden fer ús d'aquestes instal·lacions els usuaris que no arribin als 140 cm d'alçada i que no hagin complert els 10 anys. Cal complir ambdós requisits.



Està completament prohibit baixar per la pista dempeus, assegut, amb els peus al davant, els braços oberts i intentar aturar-se o aixecar-se en qualsevol punt del recorregut descendent, així com impulsar-se de qualsevol manera des de la plataforma de sortida per anar més ràpid.

L'usuari no ha d'excedir mai l'espai del seu tobogan ni envair el dels usuaris que baixen pels carrils paral·lels al seu.

L'usuari ha de fer servir l'atracció seguint les indicacions gràfiques i les postures adequades per baixar dibuixades als cartells exposats al recinte.

Com que en aquesta atracció es pot baixar **NOMÉS AMB ESTORETA**, s'ha d'emprar tan sols la que us faciliti la instal·lació.



Només en cas que l'usuari perdi de manera accidental l'estoreta durant la baixada pot continuar el recorregut adoptant la postura que s'exposa a continuació: cap per amunt i amb les mans darrere el cap —amb els dits entrecreuats—, o bé amb les mans creuades al pit i aixecant el cap per evitar que fregui amb el tobogan, però sempre amb els peus al davant. Mai no intentarà posar-se dempeus i realitzar el descens en aquesta posició.


L'atracció és individual. Per tant, no poden baixar mai alhora dos usuaris, o més, per una mateixa pista, ni tampoc baixar amb una criatura.

Evidentment, tampoc no es permet passar d'una pista a una altra una vegada iniciada la baixada.

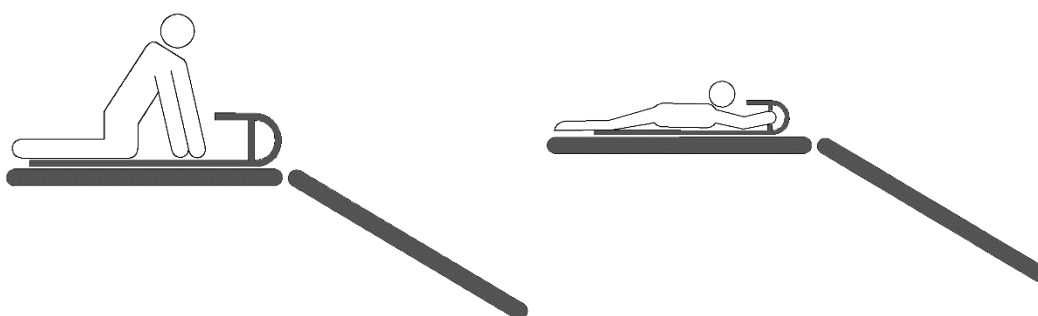
Els usuaris no poden baixar fins que el tobogan estigui lliure d'ocupants en tot el seu recorregut, i mai sense el permís del personal de vigilància corresponent.

### Instruccions d'accés al tobogan i postura correcta per a la baixada:

- 1) Un cop obtingut el permís del personal de vigilància, pot acostar-se a l'element inicial del tobogan (que són els dos graons vermells inicials del tobogan), amb l'estoreta, pujar-hi, a continuació descendir un graó, situant-se sobre la reixeta blanca on l'aigua surt de manera continuada.




- 2) Agafi llavors l'estoreta per la part posterior (contrària a les seves nanses), mantingui sempre fermament agafada l'estoreta en les seves mans, ajupi's i estengui l'estoreta dins del carril vermell habitual just al seu davant, amb les nanses amb direcció al descens i cap amunt. Insistim **que de no cal** soltar l'estoreta per evitar la seva marxa pel corrent d'aigua. Les persones d'una alçada menor poden col·locar la part darrere de l'estoreta, en part o damunt el frontal vermell de la reixeta blanca abans esmentada, o fins i tot al seu damunt, per seguidament agenollar-se dins de l'estoreta i sempre dins de la part situada a la zona inicial horitzontal del tobogan, i ajeure's de cap per avall fins atènyer les nanses i prendre la posició final correcta, i llest pel descens. En cas de dubte contacti el personal de vigilància. (Vegeu les fotos indicatives i detalls)



- 3) Segons el volum de cada usuari, la posició dins de l'estoreta pot variar; aproximadament, però, ha de mantenir una distància d'uns 30cm entre el cap i les nanses de subjecció, les quals han de ser agafades fermament en tot

moment, i els genolls han de recolzar-se dins de la zona posterior de l'estoreta i amb part de la resta, peus i cames, sobresortint-ne al darrere.

- 4) Abans de sortir, heu d'esperar que el personal de vigilància us ho indiqui. Per baixar, heu d'empènyer el cos cap endavant en direcció al pendent. Si cal, podeu ajudar-vos a empènyer recolzant-vos a la part posterior/lateral de l'element inicial del tobogan amb els peus; només en la mesura que calgui per aconseguir baixar, no per anar més ràpid.

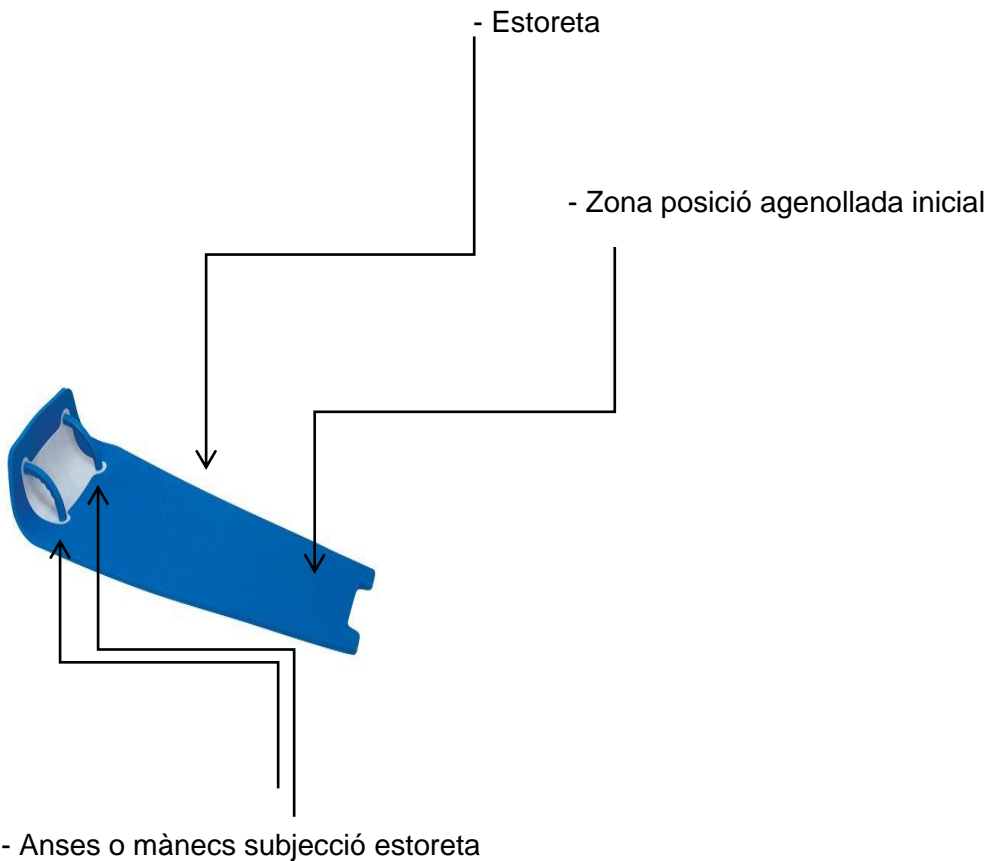




Element inicial tobogan

- Frontal vermell reixeta blanca.

Carril vermell horitzontal.



### **Durant la baixada:**

Durant el recorregut, els usuaris han de mantenir la postura inicial fins que s'aturin del tot dins del carril de frenada.

**IMPORTANT:** Recalquem que cal agafar fermament les nanses o mànecs durant tot el viatge, mantenint una tensió considerable a les mans, braços i cos, fins l'aturada final. Atès que l'usuari pot atènyer gran velocitat, la zona horitzontal del tobogan a la zona baixa o punt on s'inicia l'aturada per l'impacte contra l'aigua, la qual ja hi és a una profunditat més gran, es genera una força a la seva contra, la qual ha de ser absorbida per l'usuari, per no perdre la posició correcta abans explicada i anotada als cartells indicadors.

**IMPORTANT:** NO ESTIMULEU EL BALANCEIG durant el recorregut ni intenteu bolcar amb l'estoreta.

Quan l'usuari hagi acabat de baixar i estigui totalment quiet al carril de desacceleració, s'ha de posar dret amb cura, però sense perdre temps, i recórrer a poc a poc la resta del carril fins al final, amb l'estoreta a la mà. S'ha d'evitar sempre no excedir físicament els límits laterals del carril ni la línia vertical imaginària (ni amb el cos ni amb l'estoreta) per evitar possibles impactes amb la resta d'usuaris que encara estan baixant. Si l'usuari creu que el carril rellisca i, per la seva pròpia seguretat, prefereix moure's o lliscar d'una altra manera, ho pot fer. Un cop a l'extrem, s'ha de sortir per les escales que hi ha al davant. Allà, deixeu l'estoreta al lloc destinat per guardar-la o doneu-la a la primera persona de la cua que estigui esperant per gaudir de l'atracció.



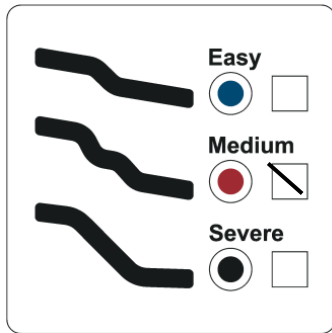
L'usuari ha de complir sempre les indicacions del monitor.

## FAST RIVER (AMB FLOTADOR INDIVIDUAL O DOBLE)

El tobogan està format per 1 carril que comença com un tub tancat i fosc i que, durant el recorregut, passa a ser obert. La longitud total és de 115 m, i desemboca en una piscina.

La baixada comença des d'una altura de 12 m.

No poden fer ús d'aquestes instal·lacions els usuaris que no arribin als 125 cm d'alçada i que no hagin complert els 8 anys. Cal complir ambdós requisits.




És una atracció que EXIGEIX L'ÚS DE FLOTADOR. NOMÉS es poden fer servir els flotadors que es facilita la instal·lació, i cal escollir el que s'adapti millor a l'usuari i al seu acompanyant, per tal que estiguin tan còmodes com sigui possible. Si teniu cap dubte, consulteu el personal de vigilància-socors del recinte.



L'atracció pot ser d'ús individual,

- Indica el sentit de la marxa.

- Anses





O per a dues persones,



- Indica el sentit de la marxa.

- Anses del flotador doble

Si trieu un flotador individual, només podreu baixar sols; però si en trieu un de doble, només podreu baixar amb un acompanyant (mai sols).

Es poden triar flotadors de dues mides diferents:

- Flotador rodó amb un únic seient: mida nominal de 42 " o 48 ".

- Flotador amb dos seients: mida nominal de 42 " o 48 ".


Escolliu el que se us adapti millor, tenint en compte sobretot que el cul no pot fregar ni tocar el tobogan durant la baixada. En cas de dubte sobre quin cal triar, és indispensable que consulteu el monitor que hi hagi més a prop.

Els usuaris no poden baixar fins que no hi hagi cap ocupant en tot el recorregut del tobogan, i mai sense el permís del personal de vigilància corresponent.

L'usuari ha de fer servir l'atracció seguint les indicacions gràfiques i les postures adequades per baixar dibuixades als cartells exposats al recinte.

L'usuari ha de complir sempre les indicacions del monitor.

**Ús del carril de corròns, postura correcta d'assegut al flotador, baixada i normes d'ús:**



- Barra transversal subjecció.
- Carril de corròns al començament del tobogan.
- Fletxa que indica el sentit de la marxa.

## Instruccions per fer servir el carril de corrns i com cal seure al flotador:

Els usuaris han de complir en ordre les instruccions següents, tant per accedir al carril de corrns com per aconseguir la postura correcta al flotador per baixar amb seguretat i per estar preparats per a l'empenta que dona el monitor encarregat per començar el recorregut.

L'usuari ha de fer una verificació preliminar. Abans de començar, proveu si el flotador està ben inflat i, si en teniu dubtes, contacteu amb el monitor més proper perquè ho revisi.

Espereu l'aprovació del personal de vigilància-socors abans de posar l'inflable a l'element, és a dir, el carril de corrns.

Heu de col·locar el flotador centrat a l'element d'inici, o carril de corrns, en la direcció de lliscament correcta, de manera que la fletxa impresa al flotador assenyali en el sentit adequat. La part posterior del flotador ha de quedar gairebé a la mateixa alçada que l'inici del carril de corrns, però sense arribar a sobresortir. Vegeu les fotografies.



- Zona per posar-se dempeus, plataforma metàl·lica estriada.



- Zona antilliscant interior als dos costats del tobogan

Per muntar en el flotador individual i en el seient posterior del flotador doble, us heu de posar dempeus, sense abandonar en cap moment la plataforma metàl·lica estriada, just a la zona lateral del carril de corrons que sobresurt del tobogan (no us intenteu posar mai drets sobre del carril de corrons). En aquesta posició, i d'esquenes al flotador, us heu d'acotxar amb cura fins que aconseguiu seure correctament a l'interior del flotador des del lateral. Un cop a sobre, i amb precaució, us heu de girar per col·locar el cos en direcció al pendent i adoptar la postura d'«assegut correctament» que s'indica més endavant.

Si pugeu al seient davanter del flotador doble, heu d'esperar que el viatger que va a la part del darrere estigui ben assegut i tingui les anses ben agafades. A continuació, podeu muntar en la part frontal del flotador. Per fer-ho, us heu d'agafar amb força a la barra transversal de subjecció i posar els peus a les zones laterals antilliscants del tobogan, de manera que el flotador quedi just al mig. Després us heu d'acotxar a poc a poc i amb cura fins que estigueu asseguts al flotador i adoptar la postura d'«assegut correctament» que s'indica a continuació.

**IMPORTANT, PERILL:** No trepitgeu mai els corrons quan intenteu seure al flotador.

No es pot agafar impuls de cap manera des de la plataforma de sortida per anar més ràpid. L'únic impuls que es permet és el que dona el monitor que hi ha a la sortida, i únicament per tal de fer lliscar el flotador pel carril de corrons de sortida i poder atènyer la zona del tobogan amb desnivell i poder començar la baixada.

## **Instruccions per adoptar la postura d'«assegut correctament» al flotador, normes per a la baixada i piscina de recepció:**

A continuació, es detalla com s'ho han de fer els usuaris per adoptar la postura d'«assegut correctament» al flotador. S'han de posar així abans de començar a desplaçar-se pels corròns de la plataforma de sortida —al capdamunt de la torre—, i han de mantenir la postura al llarg de tot el recorregut pels tobogans fins a l'amaratge a la piscina de recepció, al final de la baixada.

- 1) L'usuari ha de seure mirant cap on cau el tobogan, és a dir, en la direcció que indica la fletxa impresa al flotador.
- 2) Per aconseguir la postura d'«assegut correctament» sobre el flotador us heu d'inclinar cap enrere tant com pugueu, gairebé d'esquena. Ara bé, el cap ha d'estar sempre dret mirant endavant.
- 3) La seva posició no és exactament dins de l'orifici central del flotador si més no una mica per sobre el flotador a la zona posterior de l'orifici segons la marxa, i amb les cames una mica obertes per sobre la superfície del flotador, entre les dues nanses i al davant segons el sentit de l'inici del descens.
- 4) L'usuari, així mateix, posionat al flotador, ha de romandre amb cos i esquena justament tensionada, per impedir qualsevol relliscada mínima i puntual i evitar caure també a l'interior de l'orifici i evitar qualsevol contacte amb la superfície del tobogan per dins del flotador i impedir qualsevol frec, mal o lesió.  
**IMPORTANT:** Triï el flotador que millor s'adapti a les seves mides.
- 5) L'usuari ha d'agafar amb fermesa les anses laterals del flotador fins que amari dins de la piscina de recepció.
- 6) Durant el trajecte, i fins que s'aturi del tot a la piscina de recepció, l'usuari ha de mantenir la postura original d'«assegut correctament» que s'ha explicat abans. Això cal respectar-ho encara que, durant la baixada, l'usuari muntat en el flotador roti sobre el seu propi eix —cosa que passa sovint— i llisqui pel tobogan de costat, o fins i tot mirant en la direcció contrària de lliscament.  
**IMPORTANT:** els usuaris han de subjectar amb fermesa les anses durant tot el trajecte fins a l'aturada final.
- 7) Està completament prohibit intentar aturar-se, aixecar-se, frenar, deixar anar les anses del flotador o aixecar les cames durant la baixada. **IMPORTANT:** Durant el recorregut, els usuaris no han d'**ESTIMULAR EL BALANCEIG NI FER BOLCAR** el flotador. Per tal de no frenar durant la baixada, l'usuari no ha de tocar el tobogan amb els peus, sobretot amb els talons.

Si durant el descens qualsevol usuari cau del flotador, produint-ne per exemple una bolcada, cal seguir exclusivament les instruccions i abandonar instantàniament el flotador. **MAI** no es posi dempeus i intenti descendir pel tobogan en aquesta posició. Cal restar assegut i continuar la marxa adoptant només aquesta posició assegurada amb les cames al davant, i amb l'ajuda de braços i mans, relliscar i avançar fins atènyer la zona baixa i caiguda final dins de la piscina de tobogans, deixant-ne una distància prudencial.

- 8) Quan els usuaris hagin amarat a la piscina de recepció on desemboca el tobogan i estiguin aturats gairebé del tot, i sigui on sigui que es trobin, han de baixar del flotador amb prestesa i nedar o anar a peu cap a les escales per sortir de la piscina, amb el flotador agafat tota l'estona, i sempre sense creuar la surada flotant que delimita el seu carril. En arribar-hi, s'han de pujar les escales i deixar el flotador al lloc indicat o donar-lo a la primera persona de la cua esperant per gaudir de l'atracció. **IMPORTANT:** L'usuari no ha de nedar ni lliscar contra corrent en direcció a la desembocadura del tobogan, ni s'ha de quedar a la piscina per nedar, descansar, jugar, etc.



## MAGIC BLACK HOLE

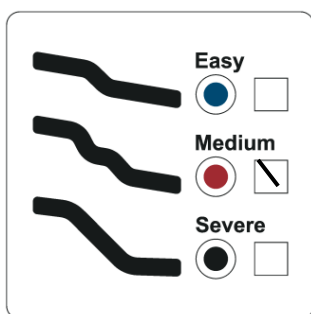
El tobogan està format per 1 carril que comença com un tub tancat i fosc i que, durant el recorregut, passa a ser obert. La longitud total és de 96 m, i desemboca a la piscina.

La baixada comença des d'una altura de 12 m.



### Normes d'ús:

No poden fer ús d'aquestes instal·lacions els usuaris que no arribin als 125 cm d'alçada i que no hagin complert els 8 anys. Cal complir ambdós requisits.



No es permet agafar impuls de cap manera des de la plataforma de sortida per anar més ràpid.

És una atracció d'ús individual; i no s'usarà cap mena d'accessori (estoreta, flotador, etc.). No poden baixar mai alhora dos usuaris, o més, per una mateixa pista, ni tampoc baixar amb una criatura.

Els usuaris s'han de llançar tombats cap per amunt i amb les mans darrere el cap — amb els dits entrecreuats—, o bé amb les mans creuades al pit i aixecant el cap per evitar que fregui amb el tobogan, però sempre amb els peus al davant. Cal seguir les indicacions gràfiques i les postures que es dibuixen als cartells pertinents exposats al recinte.

Els usuaris no poden baixar fins que no hi hagi cap ocupant en tot el recorregut del tobogan, i mai sense el permís del personal de vigilància corresponent

No heu d'entrar a la plataforma on comença el tobogan fins que us ho indiqui el personal de vigilància. Quan us ho indiqui, entreu dempeus i agafant-vos fort a la barra transversal que hi ha col·locada. Continueu agafats a la barra fins que estigueu asseguts a sota per no caure o per no començar a baixar accidentalment. Espereu la indicació d'aprovació del personal de vigilància per començar a baixar. Per baixar heu d'avançar i adoptar immediatament la postura correcta per lliscar.

- Barra transversal subjecció assegut

- Plataforma inici tobogan

- Zona postura assegut



L'usuari ha de mantenir la mateixa postura durant tot el recorregut, fins que caigui a la piscina. Està completament prohibit intentar aturar-se, aixecar-se, frenar, aixecar les cames o obrir els braços durant la baixada. L'usuari no ha de creuar mai els límits físics del tobogan. Si durant el descens, sigui durant tot el recorregut o en certes zones, l'usuari queda retès i no avança, MAI no es pot posar dempeus en absolut i continuar el recorregut del tobogan en aquella posició. Cal seguir exclusivament les



instruccions següents. Cal restar assegut i continuar la marxa adoptant només aquesta posició asseguda, amb les cames al davant, i amb l'ajuda de braços i mans, rrelliscar i avançar fins atènyer la zona baixa i caiguda final dins de la piscina de tobogans. Si durant el descens l'usuari torna a guanyar velocitat, ha de tornar a adoptar instantàniament la posició de descens indicada als cartells, per l'ús del tobogan.

Quan els usuaris hagin arribat a la piscina de recepció on desemboca el tobogan, han de nedar amb prestesa en el sentit del corrent, en línia recta des d'on acaba el tobogan, procurant no creuar mai la surada flotant que delimita el seu carril dins de la piscina. En arribar a les escales, les han de pujar per sortir de l'atracció. L'usuari no ha de nedar ni lliscar contra corrent en direcció a la desembocadura del tobogan, ni s'ha de quedar a la piscina per nedar, descansar, jugar, etc.



L'usuari ha de complir sempre les indicacions del monitor.

## **AQUAPLAY**

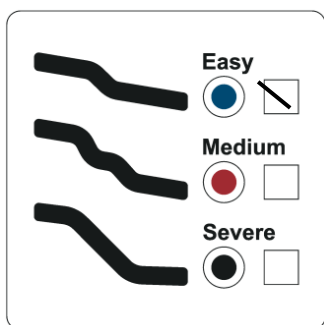
És una estructura dins de la piscina llac. És poc profunda i ocupa bona part del recinte, i s'hi pot accedir a través de les escales.

Els espais de circulació per l'usuari dins de la piscina de l'Aquaplay són limitats i delimitats internament pels tancats al voltant dels tobogans i estructures de sosteniment, mitjançant pals metàl·lics amb cordes, senyals de prohibició i/o sureres. Per tant, els usuaris dins de la piscina no poden travessar, creuar o escalar aquests tancats, amb l'objectiu de garantir la seva seguretat.

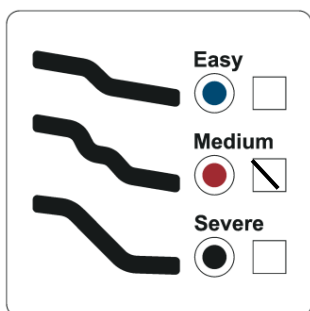
Els usuaris que estiguin dins de la piscina de l'Aquaplay i que no baixin per cap tobogan no han de treure el cap ni posar les mans o els braços —ni cap altra part del cos— a la part interior dels tobogans. Així, s'evita cap impacte amb els usuaris que baixin i es preserva la seguretat de tothom.

L'AQUAPLAY té:

- 3 tobogans (de fins a 2,1 metres d'altura), que només estan permesos per a les criatures d'entre 4 i 8 anys d'una alçada mínima de 100 cm i una alçada màxima de 125 cm. Cal complir ambdós requisits.



- 2 tobogans (de més de 3,75 metres d'altura), aptes per a criatures d'almenys 5 anys i amb una alçada mínima de 105 cm. Cal complir ambdós requisits.



No està permès impulsar-se de cap manera des de la plataforma de sortida.

Aquests 5 tobogans de l'AQUAPLAY NO DISPOSEN de personal de vigilància exclusiu que indiqui quan ha de començar a baixar cada usuari. Així doncs, com a majors d'edat, pares o tutors, heu d'esperar un període de temps prudencial abans de baixar —tant vosaltres com la persona de qui sou responsables—. A més, heu d'estar atents que l'usuari anterior hagi sortit del carril de frenada o del darrer tram del tobogan per evitar qualsevol impacte. Us recomanem que feu baixar la persona de qui sou responsable abans.

Pel tobogan, només hi pot baixar una persona a la vegada. Per tant, està completament prohibit baixar per grups formant un TREN.

- Hi ha diversos canons d'aigua dirigibles que s'han d'emprar amb calma, sense fer moviments bruscs i ràpids. Així, l'usuari no es dona cops ni fa mal a altres persones. Els pares o tutors han de controlar que se'n fa un bon ús.

- Hi ha dos cubells d'aigua de gran capacitat ubicats en un lloc alt que vessen freqüentment un enorme cabal d'aigua a la piscina de jocs, i els usuaris es poden posar al lloc on cau. Observeu-ne el funcionament durant un temps prudencial abans de fer-los servir. Feu servir el sentit comú i decidiu, pensant en vosaltres mateixos i en aquells de qui sou responsables, si n'heu de fer ús. Penseu en les conseqüències que pot implicar la gran quantitat d'aigua que es vessa, i penseu en la seguretat de tothom si la zona està plena de gent.

Per protegir la seguretat de tots els usuaris, està prohibit córrer, bussejar, empènyer, esquitxar, portar ningú a col·libè i fer res inadequat.

**Normes d'ús dels 3 tobogans (de fins a 2,1 metres d'altura), permesos únicament per a criatures d'entre 4 i 8 anys, d'una alçada mínima de 100 cm i una màxima de 125 cm.**

No poden fer ús d'aquestes instal·lacions els usuaris que no compleixin els requisits d'alçada i d'edat que s'especifiquen als cartells col·locats expressament al recinte de l'atracció.

No es permet agafar impuls de cap manera des de la plataforma de sortida per anar més ràpid.

És una atracció d'ús individual; i no s'usarà cap mena d'accessori (estoreta, flotador, etc.). No poden baixar mai alhora dos usuaris, o més, per una mateixa pista, ni tampoc baixar amb una criatura.

En el cas dels tobogans tancats, com ara el tub de l'Aquaplay, és obligatori llançar-se d'esquena i amb les mans al darrere del cap —entrecreuant els dits—, o bé amb les mans creuades al pit i aixecant el cap per evitar que fregui amb el tobogan, però sempre amb els peus al davant. Cal seguir les indicacions gràfiques i les postures que es dibuixen als cartells pertinents exposats al recinte.



En el cas dels tobogans oberts, els usuaris es poden llançar de la manera que s'especifica per als tobogans tancats d'estil tub, o bé asseguts mirant endavant.



Els usuaris no poden començar a baixar fins que no hi hagi ningú en tot el recorregut del tobogan.

Heu d'entrar a la plataforma d'inici del tobogan quan veieu que ja podeu baixar. Entreu dempeus i agafant-vos fort a la barra transversal que hi ha col·locada. Continueu-hi agafats fins que estigueu asseguts a sota per no caure o per no començar a baixar accidentalment. Torneu a comprovar que podeu començar a baixar i, si podeu, avanceu, adoptant immediatament la postura correcta per lliscar.

L'usuari ha de mantenir la mateixa postura durant tot el recorregut. Està completament prohibit intentar aturar-se, aixecar-se, frenar, aixecar les cames o obrir els braços durant la baixada. L'usuari no ha de creuar mai els límits físics del tobogan.

Si durant el descens, sigui durant tot el recorregut o en certes zones, l'usuari queda retès i no avança, MAI no es pot posar dempeus en absolut i continuar el recorregut del rascacul en aquella posició. Cal seguir exclusivament les instruccions següents. Cal restar assegut i continuar la marxa adoptant només aquesta posició assegurada, amb les cames al davant, i amb l'ajuda de braços i mans, relliscar i avançar fins atènyer la zona baixa i arribada al carril d'aturada sense pendent situat dins de la piscina. Si durant el descens l'usuari torna a guanyar velocitat, ha de tornar a adoptar instantàniament la posició de descens indicada als cartells, per l'ús del tobogan.

Quan l'usuari hagi acabat de baixar i estigui totalment quiet al carril de desacceleració, s'ha de posar dret amb cura, però sense perdre temps, i recórrer a poc a poc la resta del carril fins al final. Si l'usuari creu que el carril rellisca i, per la seva pròpia seguretat, prefereix moure's o lliscar d'una altra manera, ho pot fer. Un cop arribeu al final, sortiu per l'extrem que us queda al davant.



**Normes d'ús dels 2 tobogans (de més de 3,75 metres d'altura), aptes per a criatures de 5 anys o més i d'una alçada mínima de 105 cm.**

No poden fer ús d'aquestes instal·lacions els usuaris que no compleixin els requisits d'alçada i d'edat que s'especifiquen als cartells col·locats expressament al recinte de l'atracció.

No es permet agafar impuls de cap manera des de la plataforma de sortida per anar més ràpid.

És una atracció d'ús individual; i no s'usarà cap mena d'accessori (estoreta, flotador, etc.). No poden baixar mai alhora dos usuaris, o més, per una mateixa pista, ni tampoc baixar amb una criatura.

En el cas dels tobogans tancats, com ara el tub de l'Aquaplay, és obligatori llançar-se d'esquena i amb les mans al darrere del cap —entrecreuant els dits—, o bé amb les mans creuades al pit i aixecant el cap per evitar que fregui amb el tobogan, però sempre amb els peus al davant. Cal seguir les indicacions gràfiques i les postures que es dibuixen als cartells pertinents exposats al recinte.



En el cas dels tobogans oberts, els usuaris es poden llançar de la manera que s'especifica per als tobogans tancats d'estil tub, o bé asseguts mirant endavant.



Els usuaris no poden començar a baixar fins que no hi hagi ningú en tot el recorregut del tobogan.

Heu d'entrar a la plataforma d'inici del tobogan quan veieu que ja podeu baixar. Entreu dempeus i agafant-vos fort a la barra transversal que hi ha col·locada. Continueu-hi agafats fins que estigueu asseguts a sota per no caure o per no començar a baixar accidentalment. Torneu a comprovar que podeu començar a baixar i, si podeu, avanceu, adoptant immediatament la postura correcta per lliscar.

L'usuari ha de mantenir la mateixa postura durant tot el recorregut. Està completament prohibit intentar aturar-se, aixecar-se, frenar, aixecar les cames o obrir els braços durant la baixada. L'usuari no ha de creuar mai els límits físics del tobogan. Si durant el descens, sigui durant tot el recorregut o en certes zones, l'usuari queda retès i no avança, MAI no es pot posar dempeus en absolut i continuar el recorregut del rascacul en aquella posició. Cal seguir exclusivament les instruccions següents. Cal restar assegut i continuar la marxa adoptant només aquesta posició asseguda, amb les

comes al davant, i amb l'ajuda de braços i mans, relliscar i avançar fins atènyer la zona baixa i arribada al carril d'aturada sense pendent situat dins de la piscina. Si durant el descens l'usuari torna a guanyar velocitat, ha de tornar a adoptar instantàniament la posició de descens indicada als cartells, per l'ús del tobogan.

Quan l'usuari hagi acabat de baixar i estigui totalment quiet al carril de desacceleració, s'ha de posar dret amb cura, però sense perdre temps, i recórrer a poc a poc la resta del carril fins al final. Si l'usuari creu que el carril rellisca i, per la seva pròpia seguretat, prefereix moure's o lliscar d'una altra manera, ho pot fer. Un cop arribeu al final, sortiu per l'extrem que us queda al davant.

