

## **RÈGLEMENT À L'ATTENTION DES UTILISATEURS DES LOCAUX COMPORTANT LES INTALLATIONS SUIVANTES : PISCINES ET ATTRACTIONS AQUATIQUES.**

Les locaux et leurs installations comportent une période d'ouverture, pour la connaître en détails veuillez consulter [www.goldenhotels.com](http://www.goldenhotels.com). L'Hôtel, pendant la période d'ouverture publiée sur la page web mentionnée, pourra décider à tout moment de la saison, le nombre d'heures et les horaires pendant lesquels les installations des locaux seront ouvertes aux clients utilisateurs, régulant ainsi leur affluence à tout moment. L'augmentation ou la réduction des heures d'ouverture ne pourra donner lieu à aucune réclamation, aucun remboursement ou indemnisation économique pour le client et éventuel utilisateur des installations aquatiques des locaux, ou pour le client de l'hôtel. À titre purement informatif, il est indiqué que les locaux pourront être ouvert pendant 4 à 8 heures par jour pendant la période d'ouverture indiquée.

L'entrée aux installations est soumise et limitée à la capacité d'accueil maximale des locaux. L'hôtel contrôlera uniquement et exclusivement que cette capacité ne soit pas dépassée. L'hôtel ne saura en aucun cas être tenu responsable de la supervision de mineurs pouvant entrer ou sortir des locaux, étant donné que la supervision de ces derniers incombe à tout moment à leurs responsables

(majeur, parent, tuteur) pendant la durée de leur séjour à l'hôtel.

Au sein des locaux, les mineurs devront être surveillés à tout moment par la personne ou les personnes responsables de leur supervision pendant la durée de leur séjour. L'hôtel ne pourra en aucun cas être tenu responsable du manque de supervision ou de surveillance à leur égard de la part desdits tuteurs. L'HÔTEL ne sera par ailleurs responsable en aucun cas et à aucun moment de vérifier que ledit encadrement est dûment réalisé.

L'hôtel se réserve le droit d'admission au sein des locaux et pourra également, si la conduite d'un ou plusieurs utilisateurs est inappropriée, procéder à son ou à leur expulsion. Dans un tel cas, le client ou l'utilisateur n'aura droit à aucun remboursement ou à aucune indemnisation économique, à quelque titre que ce soit. Par ailleurs, l'hôtel se réserve le droit d'exercer les actions en justice auxquelles les faits produits peuvent donner lieu.

Aucun des cas suivants, entre autres, ne donnera lieu à une réclamation, un remboursement ou une indemnisation économique quelconque, au client utilisateur des installations aquatiques des locaux :

1) Étant donné que la majorité des attractions comportent des composants mécaniques et électriques, entre autres, elles sont soumises à des opérations d'entretien, et sujettes à des pannes

et à la réparation d'éventuels dysfonctionnements. Dans certains cas, l'hôtel pourra maintenir une ou plusieurs attractions hors d'utilisation pendant toute la durée des réparations, celle-ci pouvant s'étendre sur plusieurs semaines, en fonction de la gravité et des répercussions de la panne, notamment en cas de risque même mineur d'atteinte à la sécurité des utilisateurs.

- 2) Fermeture totale ou partielle des attractions des locaux ou des locaux en eux-mêmes, pendant tout le temps nécessaire en raison de mauvaises conditions climatiques, qu'il s'agisse de pluies, de vents ou de températures excessivement basses pour la saison.
- 3) Pour des raisons indépendantes de la volonté de l'hôtel, par exemple, des coupures de courant, d'eau, ou toute situation analogue.
- 4) Cas de force majeure, raisons de sécurité, ou cas de sinistre

L'hôtel ne sera pas responsable des objets perdus au sein des locaux. Après une semaine, tout objet oublié sera considéré comme un objet perdu et sera détruit.

L'hôtel ne sera pas responsable économiquement de l'argent ou des objets de valeurs volés au sein des locaux, y compris les objets déposés aux guichets de celui-ci. L'hôtel recommande instamment de ne pas avoir sur soi ni argent ni objets de valeur, ou de veiller à ne les perdre de vue à aucun moment.

En cas d'urgence veuillez faire appel immédiatement à un membre du personnel de surveillance.

En cas d'évacuation des locaux, suivez les instructions du personnel de surveillance.

L'utilisateur doit lire attentivement et comprendre l'intégralité du règlement d'utilisation de l'ensemble des installations avant de les utiliser et devra respecter strictement chacune des règles et instructions pour l'utilisation correcte des installations. Celles-ci sont indiquées sur des panneaux et des pictogrammes situés à différents endroits des locaux. L'utilisateur devra notamment comprendre et respecter précisément les indications d'utilisation correspondant à chacun des toboggans, leurs restrictions, et plus particulièrement, respecter l'intégralité des indications données par le personnel de surveillance, afin de garantir une sécurité absolue pour l'utilisation de l'ensemble des installations.

Chacune des installations est conçue pour un usage précis, par conséquent le fait de suivre les règles d'utilisation garantit l'entière sécurité des utilisateurs. Le non-respect de ces règles implique une utilisation inadéquate des installations et par conséquent engendre des risques pour l'utilisateur, dans ses activités au sein des locaux d'installations aquatiques. À l'inverse, une utilisation correcte des installations de la part de l'utilisateur (qui implique le respect des règles et des indications du personnel de surveillance des locaux) assure à tout moment une sécurité individuelle et collective pendant l'utilisation des installations.

Le personnel de surveillance des locaux pourra expulser les utilisateurs, temporairement ou définitivement, s'ils remarquent un manquement isolé ou répété par ces derniers à toute règle des locaux, en fonction de la gravité dudit manquement. Les utilisateurs veilleront à utiliser

correctement et avec précaution le matériel (tapis et bouées) fourni par l'hôtel, dans l'utilisation des toboggans Aquarecer et Fast River, ainsi que toutes les autres installations, d'une manière générale. Si le personnel de surveillance des locaux remarque que des utilisateurs font un usage incorrect du matériel ou lui causent des dommages, il pourra les expulser de façon temporaire ou définitive. Dans un tel cas, les utilisateurs seront responsables du coût de remplacement des produits ou des installations endommagées, et des éventuels dommages causés à des tiers. Par ailleurs, l'impossibilité de faire usage des installations aquatiques des locaux ne donnera lieu à aucune réclamation, à aucun remboursement ou indemnisation pour l'utilisateur.

L'hôtel n'assumera aucune responsabilité au titre d'accidents occasionnés par une utilisation inadéquate des installations ou par le non-respect des instructions données par le personnel de surveillance.

Aucun utilisateur ne pourra interrompre l'activité du personnel de surveillance des locaux, ni distraire ses membres.

Certaines zones et installations des locaux d'installations aquatiques comportant des toboggans se trouvent sous vidéo surveillance. Les enregistrements pourront être utilisés par l'hôtel pour vérifier les réclamations possibles des clientes

Les utilisateurs se trouvant au sein des locaux ne pourront accéder, circuler, traverser ou franchir les espaces fermés, que ces espaces le soient à l'aide de bordures, de jardinières, de cordes, de filets, de rampes, de murs, de barrières, de lignes flottantes placées dans les piscines, de panneaux d'interdiction ou par tout autre système de séparation. Tous les moyens susmentionnés indiquent la limite des zones accessibles au public au sein des locaux.

L'accès aux toboggans se fera uniquement et exclusivement par le point de départ de ces derniers, qui est situé dans leur partie supérieure. C'est l'unique endroit par lequel il est autorisé d'accéder aux toboggans et d'entamer toute descente. Par conséquent, il est strictement interdit d'accéder aux toboggans par tout autre point de leur trajet, et d'essayer de les parcourir en sens inverse.

Les personnes ne sachant pas nager ne peuvent pas utiliser les installations.

Chaque toboggan a ses propres caractéristiques et par conséquent ses propres restrictions d'utilisation, par exemple, la taille, le poids et l'âge minimaux des utilisateurs. Ces restrictions doivent être obligatoirement respectées par ces derniers.

Les utilisateurs doivent se fonder sur le sens commun, observer le fonctionnement des toboggans et des installations, et décider pour eux-mêmes ou pour les personnes se trouvant sous leur responsabilité, s'ils doivent ou non participer aux attractions.

Dans chaque file d'attente existante ou pouvant se former pour l'accès ou l'utilisation des installations, l'ordre de passage devra se faire en fonction de l'ordre d'arrivée. Il n'est pas autorisé de garder la place d'autres personnes pour leur passage sur l'installation. Dans tous les cas, les instructions données par le personnel de surveillance prévaudront.

Ne courez pas, ne dérangez pas d'autres utilisateurs et ne leur faites pas obstacle, ne faites pas d'apnée, ne poussez pas, ne passez pas devant ni n'éclaboussez pas d'autres utilisateurs, ne portez pas d'autres personnes sur vos épaules, n'escaladez pas les rampes, veillez à éviter tout autre comportement inapproprié ou pouvant causer une situation qui entraverait l'utilisation correcte du système ou des installations.

En l'absence d'un débit d'eau important se déversant sur le toboggan, ou en cas de débit quasi inexistant, ne commencez en aucun cas la descente.

Les jeux de balle sont interdits sous toutes leurs formes. Il est également interdit de jouer avec des objets pouvant être lancés, ou avec des jouets. Les objets gonflables et les bouées n'appartenant pas à l'établissement sont eux aussi interdits.

Pour des raisons d'hygiène et de sécurité, au sein des installations l'utilisateur pourra porter uniquement un maillot de bain sans pièces métalliques et bien entendu sans parties pointues, coupantes ou tranchantes. L'usure voire la rupture totale ou partielle du maillot de bain est courante dans le cadre de l'utilisation des toboggans. Le client utilisateur devra en tenir compte et assumer les risques économiques si un tel dommage se produit. Celui-ci ne donnera par conséquent lieu à aucune réclamation ou indemnisation économique.

Pour des raisons de sécurité, il est interdit de participer aux attractions si vous portez tout type de lunettes, palmes, pendentifs, bracelets, montres, chaînes, boucles d'oreilles, dispositifs électroniques ou tout autre élément pouvant comporter un risque pour la sécurité des utilisateurs.

L'utilisation d'équipements de musique personnels pouvant déranger les autres utilisateurs est interdite.

Il est interdit de fumer, de mâcher du chewing gum, de boire ou de manger dans l'ensemble des locaux. Vous pouvez boire de l'eau à l'aide d'une bouteille en plastique lorsque vous n'utilisez pas les installations.

Veuillez prendre une douche avant d'utiliser les installations.

Il est interdit de vous accrocher aux bords latéraux du toboggan pendant la descente.



Le personnel de surveillance de l'enceinte pourra interdire de façon temporaire ou définitive l'utilisation de toute installation s'ils observent des signes ou des symptômes clairs d'incertitude, d'indécision ou de peur excessives liés à la participation à une attraction. Cela dit, dans tous les cas vous (majeur, parent, tuteur) serez l'unique responsable pour votre sécurité ou celle de la personne dont vous êtes responsable, de déceler de tels signes chez vous ou chez la personne se trouvant sous votre responsabilité.

Pour utiliser les installations, en plus de respecter les règles générales et celles spécifiques à chacune d'elles, l'utilisateur doit être dans des conditions physiques normales. L'utilisateur ou son responsable devront évaluer ces conditions car dans la plupart des cas, l'absence de conditions physiques normales NE PEUT être détectée par le moniteur de service. L'utilisation des installations est fortement déconseillée aux femmes enceintes, aux personnes souffrant de problèmes de dos, de cervicales, de lombaires, de cœur, sujettes à des vertiges ou à des malaises.

L'utilisation des installations aquatiques est également interdite aux personnes souffrant de maladies susceptibles de se transmettre en contact avec l'eau, de maladies de peau, ou de tout autre maladie pouvant être contagieuse.

Les utilisateurs se trouvant sous l'effet de l'alcool ou de drogues, ou dans tout autre état altérant leurs conditions physiques ou psychiques normales se verront interdire l'utilisation des installations ou seront expulsés si nécessaire. Dans de tels cas, le client utilisateur des installations aquatiques de l'établissement n'aura le droit à aucune réclamation, à aucun remboursement ou indemnisation économique

Pour la durée de votre séjour, vous avez accès et ce exclusivement en tant que client, à un hôtel ainsi qu'à un parc comportant des toboggans et des attractions aquatiques. Le parc peut être ouvert de nombreuses heures par jour. Ses installations comptent une longueur de toboggans totale de plus de 600 mètres, et des piscines de jeux d'une superficie totale de presque 500 m<sup>2</sup>, au sein de locaux d'environ 2 500 m<sup>2</sup>. Pourquoi ces précisions ? Nous voulons attirer votre attention, pour votre santé et celle des personnes dont vous êtes responsable, sur le fait qu'ici, les heures d'ouvertures dont vous pourrez profiter et les kilomètres de toboggans que vous pourrez parcourir en une journée sont supérieurs à la normale en ce qui concerne les parcs aquatiques en général. C'est pourquoi il est important de contrôler à tout moment l'état de votre peau. Portez une attention particulière aux zones des épaules, des coudes et de la plante des pieds (surtout sur les enfants). Gardez à l'esprit que chaque personne et chaque type de peau réagit différemment aux frottements continus contre les toboggans, ou au fait de marcher constamment pieds nus, facteurs auxquels s'ajoutent l'eau chlorée et les rayons solaires. Évaluez votre état et estimez quel est le degré adapté d'utilisation des toboggans et des installations en général. Si vous observez qu'une érosion,

qu'une brûlure ou qu'une réaction similaire se produit, prenez les mesures pertinentes et arrêtez temporairement d'utiliser les installations pendant le temps nécessaire. Tenez également compte du fait que l'usage des toboggans générant moins de frottements, tels que L'AQUARACER, ou FAST RIVER, ou de zones de jeux sans toboggans, ne produit pas les mêmes effets que l'utilisation fréquente de toboggans générant davantage de frottements, tels que KAMIKAZES, ou MAGIC BLACK HOLE, en raison de leur vitesse de descente ou des distances parcourues.

L'hôtel se réserve le droit et la possibilité de mettre à la disposition des utilisateurs des bouées à deux places pour l'attraction FAST RIVER. Cependant, les utilisateurs auront toujours à leur disposition lors de leur passage des bouées individuelles de différentes tailles pour cette attraction. L'hôtel se réserve le droit de décider à tout moment du nombre de tapis mis à disposition pour l'attraction AQUARACER, ou du nombre de bouées de différentes tailles mises à disposition pour l'attraction FAST RIVER, en vue de leur répartition optimale parmi les utilisateurs dans les différentes zones d'attente de collecte et d'attente pour l'accès aux toboggans.

Les personnes mesurant moins de 100 cm, âgées de moins de 4 ans, ou au poids supérieur au maximum de 130 kg ne pourront utiliser aucun des toboggans des locaux. Ces restrictions ou limitations ne donneront lieu à aucune réclamation, aucun remboursement ou indemnisation économique au client utilisateur, du fait de ne pas pouvoir profiter de l'intégralité des installations aquatiques de l'établissement.

Ci-dessous sont exposées les règles d'utilisation de chacune des attractions des locaux. Le strict respect de ces règles garantit à l'utilisateur une utilisation correcte des installations.

## **RECOMMANDATIONS EN MATIÈRE DE CONFIDENTIALITÉ DANS LA PUBLICATION D'IMAGES**

Les réseaux sociaux (RRSS) sont un outil de communication extraordinaire pour promouvoir ou faire écho à tout type d'événement, mais en gardant toujours à l'esprit que nous devons en faire un usage responsable et respecter les règles de confidentialité.

De Prohoteles SCCL, nous souhaitons vous donner quelques recommandations lors de l'enregistrement, de la publication et du partage d'images de l'événement sur les réseaux sociaux, dans lesquelles apparaissent d'autres personnes. Ceux-ci sont:

1. L'enregistrement et/ou la diffusion d'images/voix/vidéos sur les réseaux sociaux dans lesquels apparaissent des personnes qui ne vous ont pas autorisé à le faire peut constituer un délit.
2. Le fait d'avoir obtenu le consentement d'une personne pour l'enregistrer ou la photographier ne signifie pas que vous pouvez diffuser ces images/voix/vidéos sur les réseaux sociaux, vous aurez donc également besoin de son autorisation pour les publier.

3. Le partage d'images/voix/vidéos sur les réseaux sociaux diffusés par d'autres personnes qui constituent un crime fait de nous des participants à ce crime.

4. Si des comportements, propos et situations qui dans les relations quotidiennes peuvent constituer un crime sont promus sur le RRSS, ils peuvent également constituer un crime sur le RRSS puisqu'ils ne sortent pas du champ d'application de la réglementation.

Faites un usage responsable du RRSS, surtout lorsque vous vous propagez et que d'autres personnes apparaissent

# **RÈGLES D'UTILISATION POUR CHAQUE ATTRACTION**

## **ESCALIERS D'ACCÈS À LA PLATEFORME DE SORTIE DES TOBOGGANS :**

Afin d'accéder aux toboggans dont le parcours débute sur la plateforme située au niveau de la partie supérieure de la tour métallique, à 12 mètres de haut, empruntez les 2 escaliers y conduisant. Ils mènent aux toboggans mentionnés ci-dessous :

### **ESCALIER 1**

AQUARACER 4 PISTES (UTILISATION AVEC TAPIS)

### **ESCALIER 2**

KAMIKAZE WAVE

KAMIKAZE FREE FALL

FAST RIVER (UTILISATION AVEC BOUÉE)

MAGIC BLACK HOLE

Pour accéder à la grande plateforme, située au niveau le plus élevé, vous devez attendre l'autorisation explicite du personnel de surveillance qui s'y trouve, de sorte que les escaliers constituent en tous temps la zone d'attente. La plateforme est donc uniquement et exclusivement un lieu de passage entre l'attente ou la file d'attente formée dans les escaliers, et l'entrée du toboggan autrement appelée "Unité de départ du toboggan" ou "plateforme de départ du toboggan" que vous aurez choisi pour descendre.

Dans les files d'attente des escaliers et dans la montée de ceux-ci, veillez à toujours occuper uniquement le côté droit en montant afin de libérer le passage pour les éventuels utilisateurs ayant décidé de descendre par les escaliers pour quelque raison que ce soit, ou pour faciliter le mouvement de la file.

Les escaliers doivent être empruntés lentement, sans courir ni sauter, sans pousser si dépasser. Montez tranquillement et n'essayez en aucun cas de grimper au dessus des rampes ou de les escalader.

Si vous décidez de vous arrêter pour faire une pause pendant la montée, faites-le de préférence sur les mini-plateformes de changement de sens des escaliers que vous trouverez sur le chemin.

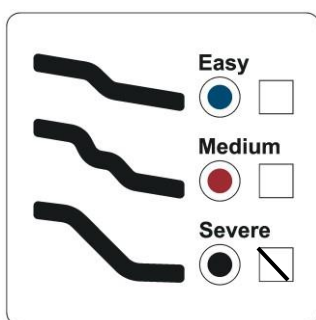
# INDICATIONS CORRESPONDANT À CHAQUE TOBOGAN

## KAMIKAZE WAVE

Ce toboggan à une voie est composé d'une première partie fermée sous forme de tube (uniquement au début), et d'une deuxième partie ouverte. La longueur totale de la voie est de 58 m, qui comprend une section de freinage de 21 m de longueur.

La hauteur de descente est de 12 m.

L'utilisation des installations est interdite aux utilisateurs mesurant moins de 140 cm et âgés de moins de 10 ans. Ces deux conditions doivent être remplies.



Il est interdit de se lancer la tête en avant, d'effectuer la descente en position assise ou de se propulser de quelque façon que ce soit depuis la plateforme de départ pour gagner en vitesse.

Il est obligatoire de se lancer en position allongée, sur le dos, avec les mains derrière la tête et les doigts entrelacés, protégeant ainsi la tête, ou bien avec les mains croisées au niveau de la poitrine, en soulevant la tête afin d'éviter tout frottement contre toboggan. Les pieds doivent toujours être placés vers l'avant. Il est nécessaire de suivre précisément les indications imagées et d'adopter les positions figurant sur les panneaux correspondants exposés au sein de l'établissement.



Il s'agit d'une attraction en descente destinée à une utilisation individuelle, sans aucun accessoire (tapis, bouée, etc.). La piste ne doit en aucun cas être empruntée simultanément par deux personnes ou plus. Il est notamment interdit d'effectuer la descente avec un enfant.

Aucun utilisateur ne doit commencer la descente ou le départ avant que le toboggan soit dégagé sur toute sa longueur, ni avant de recevoir l'autorisation du personnel de surveillance compétent.

Il est interdit d'accéder à la plateforme de départ du toboggan avant le signal du personnel de surveillance. Une fois le signal reçu, entrez-y debout en vous tenant fermement avec les mains à la barre transversale qui s'y trouve. Tenez-vous à la barre jusqu'à vous placer en position assise en dessous de celle-ci, afin d'éviter tout accident ou tout départ prématuré accidentel. Attendez le signal "OK" ou de départ du personnel de surveillance et commencez la descente. Pour cela vous devez avancer, puis adopter simultanément et de façon immédiate la position correcte pour la descente.

-Barre de maintien transversale

- Zone de position assise

-Plateforme de départ du toboggan



Une fois que l'utilisateur est descendu et se trouve à l'arrêt complet dans la section de freinage, il devra aussitôt se mettre debout, rapidement et avec précaution pour parcourir le reste cette section, lentement mais sans s'arrêter, jusqu'à son extrémité ou sa fin. Pour sa sécurité, l'utilisateur pourra se déplacer ou glisser d'une autre façon s'il estime que cette partie du toboggan est excessivement glissante. Une fois arrivé à la fin, il empruntera la sortie située à sa gauche.



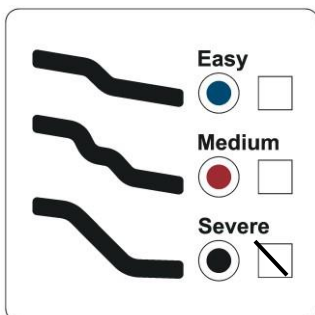
L'utilisateur doit suivre à tout moment les indications du moniteur.

## KAMIKAZE FREE FALL

Ce toboggan à une voie est composé d'une première partie fermée sous forme de tube (uniquement au début), et d'une deuxième partie ouverte. Sa longueur totale est de 49 m, qui comprend une section de freinage de 23 m de longueur.

La hauteur de descente est de 12 m.

L'utilisation des installations est interdite aux utilisateurs mesurant moins de 125 cm et âgés de moins de 8 ans. Ces deux conditions doivent être remplies.



Il est interdit de se lancer la tête en avant, d'effectuer la descente en position assise ou de se propulser de quelque façon que de ce soit depuis la plateforme de départ pour gagner en vitesse.

Il est obligatoire de se lancer en position allongée, sur le dos et avec les mains derrière la tête et les doigts entrelacés, protégeant ainsi la tête, ou bien avec les mains croisées au niveau de la poitrine, en soulevant la tête afin d'éviter tout frottement contre le toboggan. Les pieds doivent toujours être placés vers l'avant. Il est nécessaire de suivre précisément les indications imagées et d'adopter les positions figurant sur les panneaux pertinents exposés au sein des locaux.



Il s'agit d'une attraction en descente destinée à une utilisation individuelle, sans aucun accessoire (tapis, bouée, etc.). La piste ne doit en aucun cas être empruntée simultanément par deux personnes ou plus. Il est notamment interdit d'effectuer la descente avec un enfant.

Aucun utilisateur ne doit commencer la descente ou le départ avant que le toboggan soit libre sur toute sa longueur, ou sans l'autorisation du personnel de surveillance compétent.

Il est interdit d'accéder à la plateforme de départ du toboggan avant le signal du personnel de surveillance. Une fois le signal reçu, entrez-y debout en vous tenant fermement avec les mains à la barre transversale qui s'y trouve. Tenez-vous à la barre jusqu'à vous placer en position assise en dessous de celle-ci, afin d'éviter tout accident ou tout départ prématuré accidentel. Attendez le signal "OK" ou de départ du personnel de surveillance et commencez la descente. Pour cela vous devez avancer, puis adopter simultanément et de façon immédiate la position correcte pour la descente.

Une fois que l'utilisateur est descendu et se trouve à l'arrêt complet dans la section de freinage, il devra aussitôt se mettre debout, rapidement et avec précaution pour parcourir le reste cette section, lentement mais sans s'arrêter, jusqu'à son extrémité ou sa fin. Pour sa sécurité, l'utilisateur pourra se déplacer ou glisser d'une autre façon s'il estime que cette partie du toboggan est excessivement glissante. Une fois arrivé à la fin, il empruntera la sortie située à sa gauche.

- Barre de maintien transversale

- Zone de position assise



Plateforme de départ du toboggan



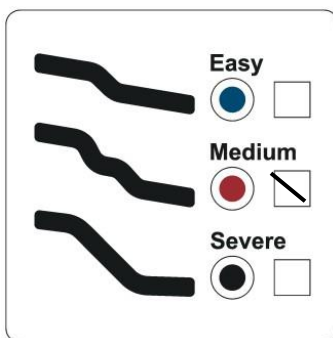
L'utilisateur doit suivre à tout moment les indications du moniteur.

## AQUARACER 4 pistes (AVEC TAPIS)

Ce toboggan est composé de 4 pistes parallèles, chacune d'une longueur totale de 69 m, qui comprend une section de freinage de 29 m de longueur

La hauteur de descente est de 12 m.

L'utilisation des installations est interdite aux utilisateurs mesurant moins de 140 cm et âgés de moins de 10 ans. Ces deux conditions doivent être remplies.



Il est strictement interdit d'effectuer la descente en position verticale, assise, avec les pieds en avant, les bras ouverts ou d'essayer de s'arrêter ou de se lever à tout endroit du parcours en descente, ou de se propulser de quelque façon que de ce soit depuis la plateforme de départ pour gagner en vitesse.

L'utilisateur ne doit en aucun cas dépasser l'espace qui lui correspond sur le toboggan qu'il emprunte, ni empiéter sur l'espace des utilisateurs qui descendent sur d'autres pistes en parallèle de la sienne.

Pour la descente, l'utilisateur doit obligatoirement participer à l'attraction en respectant les indications imagées et adopter les positions indiquées sur les panneaux pertinents exposés au sein des locaux.

Vu qu'il s'agit d'une attraction de descente EXCLUSIVEMENT AVEC TAPIS, seuls les tapis fournis par l'établissement seront autorisés. L'utilisation d'aucun autre tapis ne sera permise.



Uniquement en cas de perte accidentelle du tapis pendant la descente, l'utilisateur pourra continuer celle-ci en adoptant exclusivement la position suivante : allongée sur le dos avec les mains derrière la tête et les doigts entrelacés protégeant ainsi la tête, ou croisées au niveau de la poitrine, en soulevant la tête afin d'éviter tout frottement contre le toboggan, les pieds constamment placés vers l'avant. N'essayez en aucun cas de vous mettre debout et d'effectuer la descente dans cette position.

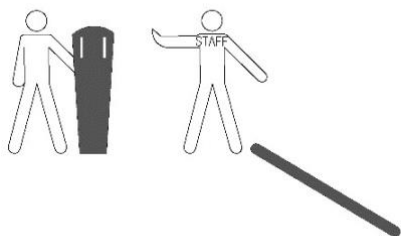
Cette attraction est destinée à une utilisation individuelle, de telle sorte que chaque piste doit être occupée par un utilisateur. Une piste ne peut en aucun cas être empruntée simultanément par deux personnes ou plus. Il est notamment interdit d'effectuer la descente avec un enfant.

Bien évidemment, il est aussi interdit de passer d'une piste à une autre une fois la descente entamée.

Aucun utilisateur ne doit commencer la descente ou le départ avant que le toboggan soit libre sur toute sa longueur, ou sans l'autorisation du personnel de surveillance compétent.

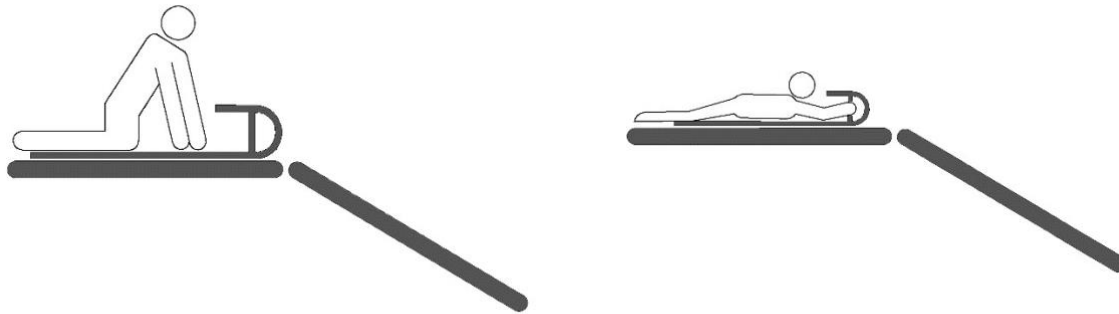
### **Instructions d'accès au toboggan et de positionnement correct pour la descente :**

1) Une fois que vous avez obtenu l'autorisation du personnel de surveillance, approchez-vous du haut du toboggan (qui correspond aux deux marches rouges situées au début du toboggan), le tapis en main. Montez puis descendez d'une marche aussitôt, en vous plaçant juste au-dessus de la grille blanche dont l'eau se déverse en continu.




2) Ensuite, tenez l'arrière du tapis (la partie opposée à ses poignées), maintenez-le fermement avec les mains. Penchez-vous et étalez le tapis sur la plateforme rouge horizontale en face de vous, les poignées du tapis placées vers le haut et dans le sens de la descente. Nous insistons sur

le fait que vous ne devez pas lâcher le tapis, car il risquerait d'être emporté par le courant d'eau. Les personnes de plus petite taille peuvent placer le tapis en partie au dessus de la partie avant rouge de la grille blanche mentionnée plus haut, ou au-dessus de celle-ci. Elles doivent alors aussitôt se placer à genoux sur le tapis, toujours sur la partie placée au niveau de la plateforme initiale horizontale du toboggan. Elles doivent ensuite s'allonger sur le tapis, sur le ventre, jusqu'à atteindre les poignées, adopter la position correcte finale puis commencer la descente. En cas de doutes, faites appel au personnel de surveillance. (Voir les photos indicatives et les précisions)



3) En fonction de la taille de chaque utilisateur, la position à adopter sur le tapis peut varier. Cela dit, une distance approximative de 30 cm doit être maintenue entre la tête de l'utilisateur et les poignées de maintien, qui devront être fermement tenues à tout moment. Les genoux de l'utilisateur doivent être appuyés sur la partie arrière du tapis, le reste des jambes et les pieds doivent dépasser de l'arrière du tapis. Positionnez-vous en étirant votre corps tout en plaçant le tapis en position horizontale.

4) Pour le départ, vous devez attendre le signal du personnel de surveillance. Pour partir, poussez votre corps vers l'avant en direction de la pente. Vous pourrez éventuellement vous aider dans l'impulsion, en appuyant sur la partie arrière / latérale du point de départ du toboggan avec vos pieds/jambes, suffisamment pour entamer la descente mais pas pour gagner en vitesse.



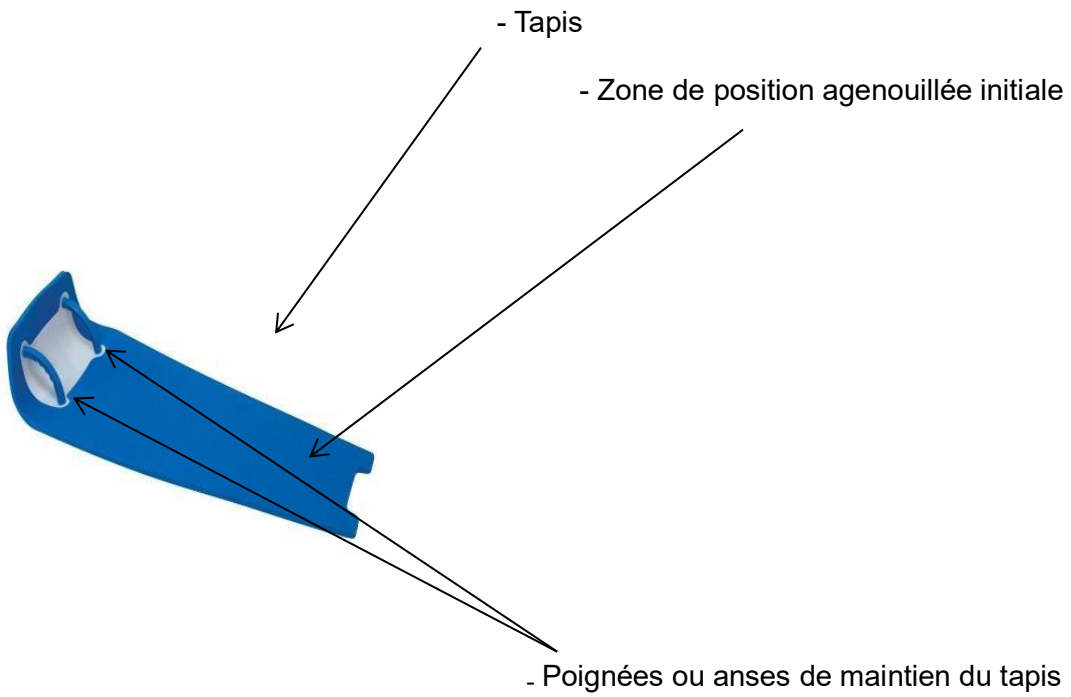


- Point de départ du toboggan

- Partie avant rouge de la grille blanche.

Plateforme rouge horizontale

Ou deux marches.



- Tapis

- Zone de position agenouillée initiale

- Poignées ou anses de maintien du tapis

### **Pendant la descente :**

. Pendant la descente, les utilisateurs doivent maintenir la position originale initiale jusqu'à leur arrêt complet dans la section de freinage du toboggan.

**IMPORTANT :** Vous devez vous tenir fermement aux poignées ou aux anses pendant toute la durée du parcours, en maintenant une tension considérable dans vos mains, vos bras et votre corps, jusqu'à l'arrêt complet de la descente. Nous insistons sur ce point pour la raison suivante. La zone horizontale du toboggan située dans sa partie inférieure constitue le point de freinage par impact avec l'eau et sa profondeur est plus importante. Lorsque l'utilisateur atteint une vitesse de descente importante et arrive dans cette partie du toboggan, il recevra une force ainsi générée à son encounter. L'utilisateur devra pouvoir « absorber » ou recevoir cette force afin de maintenir la position correcte expliquée plus haut et décrite sur les panneaux indicateurs.

**IMPORTANT :** Veuillez à ÉVITER D'ACCENTUER LE MOUVEMENT du toboggan pendant l'intégralité du parcours et n'essayez pas de vous retourner avec le tapis.

Une fois que l'utilisateur est descendu et se trouve à l'arrêt complet dans la section de freinage, il devra aussitôt se relever, rapidement et avec précaution, et traverser lentement mais sans s'arrêter la piste de freinage jusqu'au bout (tapis en main), en évitant à tout moment de dépasser ni les délimitations latérales de sa piste ni la ligne verticale imaginaire de son parcours (tant l'utilisateur que son tapis), afin d'éviter tout choc avec d'autres utilisateurs n'ayant pas terminé leur descente. Pour sa sécurité, l'utilisateur pourra se déplacer ou glisser d'une autre façon s'il estime que cette partie du toboggan est excessivement glissante. Une fois arrivé à la fin de l'attraction, il en sortira par son extrémité ou sa fin en empruntant les escaliers se trouvant en face de lui selon le sens de sa marche. Il rangera alors le tapis à l'endroit indiqué, ou le donnera au premier utilisateur de la file d'attente formée pour cette attraction.



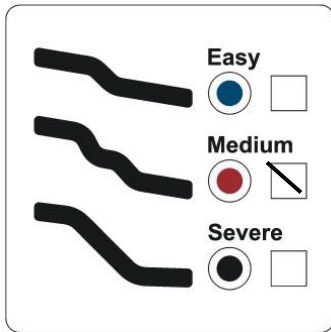
L'utilisateur doit suivre à tout moment les indications du moniteur.

### **FAST RIVER (AVEC BOUÉE INDIVIDUELLE OU À DEUX PLACES)**

Ce toboggan à une voie est composé d'une première partie fermée et sombre sous forme de tube, qui s'ouvre au cours du trajet. Sa longueur totale est de 115 m, et il débouche sur une piscine.

La hauteur de descente est de 12 m.

L'utilisation de ces installations est interdite aux utilisateurs mesurant moins de 125 cm et âgés de moins de 8 ans. Ces deux conditions doivent être remplies.



Cette attraction s'utilise **UNIQUEMENT AVEC BOUÉE**. Seront acceptées **UNIQUEMENT ET EXCLUSIVEMENT** les bouées fournies par l'établissement. Pour votre confort, choisissez la taille la mieux adaptée à vous et à votre éventuel accompagnateur. En cas de doute, faites appel au personnel de surveillance et de secours des locaux.



Il est possible de participer à l'attraction de façon individuelle,

- Indique le sens de la marche.
- Poignées



Ou à deux,



- Indique le sens de la marche.

- Poignées des bouées à deux places

Si vous optez pour une bouée individuelle, vous pourrez uniquement effectuer la descente seul. Si vous choisissez une bouée double, vous pourrez uniquement effectuer la descente avec une autre personne (jamais seul).

Vous pourrez uniquement choisir entre deux tailles de bouée différentes :

- Bouée ronde comportant un seul siège : dimensions nominales 42 " et / ou 48".
- Bouée comportant deux sièges : dimensions nominales 42 " et / ou 48".

Choisissez la taille la mieux adaptée à vous, en gardant à l'esprit que votre arrière ne doit pas frotter contre ou être en contact avec le toboggan pendant la descente. En cas de doute dans votre choix, il est indispensable de consulter le moniteur le plus proche.

Aucun utilisateur ne doit commencer la descente ou le départ avant que le toboggan soit libre sur toute sa longueur, ou sans l'autorisation du personnel de surveillance compétent.

Pour la descente sur l'attraction, l'utilisateur doit obligatoirement respecter les indications imagées et adopter les positions figurant sur les panneaux pertinents exposés au sein des locaux.

L'utilisateur doit suivre à tout moment les indications du moniteur.



**Utilisation de la plateforme roulante, position assise correcte dans la bouée, dans la descente, et règles d'utilisation :**



- Barre transversale de maintien.

- Plateforme roulante au départ du toboggan.

- Flèche indiquant le sens de la marche.

## Instructions pour l'utilisation de la plateforme roulante, positionnement de l'utilisateur sur la bouée :

Les utilisateurs doivent respecter toutes les instructions suivantes dans l'ordre indiqué, tant pour l'accès à la plateforme roulante, que pour adopter la position adéquate sur la bouée afin d'être « prêts pour la descente » en toute sécurité, et préparés pour l'impulsion que donnera le moniteur responsable afin qu'ils entament leur trajet sur le toboggan.


L'utilisateur doit effectuer une vérification préliminaire : avant de commencer, vérifiez si la bouée est correctement gonflée, en cas de doute, il est indispensable de faire appel au moniteur le plus proche afin qu'il vérifie l'état de la bouée.

Attendez le signal "OK" du personnel de surveillance et de secours avant de placer la bouée sur la zone appelée plateforme roulante.

La bouée doit être positionnée au centre de la zone de départ ou de la plateforme roulante, dans le sens de glissement adéquat, en positionnant dans ce même sens la flèche imprimée sur la bouée. L'arrière de la bouée doit être presque aligné sur le début de la plateforme roulante, mais sans la dépasser. Voir les photos ci-dessous.



- Plateforme métallique rainurée sur laquelle les utilisateurs peuvent se tenir debout.



- Zone intérieure antidérapante situées des deux côtés du toboggan

Pour le monter sur la bouée individuelle ou sur le siège arrière de la bouée à deux places, tenez-vous debout, sans jamais quitter la plateforme métallique rainurée, située dans la zone latérale de la plateforme roulante située au départ du toboggan (n'essayez jamais de vous tenir debout sur la plateforme roulante). Lorsque vous êtes dans cette position, dos à la bouée, penchez-vous avec précaution vers le bas jusqu'à atteindre une position assise correcte en entrant dans la bouée par le côté. Une fois à l'intérieur, tournez pour diriger votre corps en direction de la descente et adoptez la « position assise correcte » indiquée plus bas.

Pour monter sur le siège de la bouée à deux places, vous devez attendre que le passager arrière y soit correctement installé et soit bien accroché aux poignées. Vous pouvez ensuite monter sur la partie avant de la bouée. Pour ce faire, tenez-vous fermement à la barre de maintien transversale et placez vos pieds sur chacune des zones antidérapantes situées des deux côtés du toboggan afin que la bouée se place bien au centre. Ensuite, baissez-vous lentement et prudemment jusqu'à ce que vous soyez assis dans la bouée. Adoptez alors la « position assise correcte » tel qu'indiqué cidessous.

**IMPORTANT ET DANGER :** Ne marchez en aucun cas sur les roues pour atteindre la position assise dans la bouée.

Il est interdit de pousser ou de se propulser de quelque manière que ce soit à partir de la plateforme de départ pour gagner en vitesse. La seule impulsion minimale autorisée sera donnée exclusivement par le moniteur présent, et dans le seul but de faire glisser la bouée dans laquelle vous êtes assis - et dont vous tenez les poignées, dans la position « assise correcte », qui est détaillée précisément ci-dessous - sur la plateforme de départ roulante, afin d'atteindre la zone en pente du toboggan et d'entamer la descente.

## **Instructions visant à adopter la position assise correcte dans la bouée, règles concernant la descente et la piscine d'arrivée :**

Ce qui suit est une description détaillée de la façon dont les utilisateurs doivent procéder pour adopter la position « assise correcte » dans la bouée avant de commencer à se déplacer sur les roues de la plateforme de départ située au sommet de la tour, pendant tout le trajet sur les toboggans, à leur arrivée dans la piscine située à la fin du trajet, et jusqu'à leur arrêt une fois arrivés dans l'eau.

- 1) L'utilisateur doit s'asseoir face à la pente du toboggan, dans la direction indiquée par la flèche imprimée sur la bouée.
- 2) La position « assise correcte » dans la bouée doit être aussi inclinée vers l'arrière que possible, semi-couchée, en revanche la tête doit être redressée et tournée vers l'avant.
- 3) Veillez à ne pas vous positionner tout à fait à l'intérieur du trou situé au centre de la bouée. Placez-vous légèrement au-dessus de la bouée, sur la partie arrière du trou, dans le sens de la marche et avec les jambes légèrement ouvertes. Celles-ci doivent être placées au-dessus de la bouée, entre les deux poignées et vers l'avant, selon la direction du début de la descente.
- 4) Positionné sur la bouée, l'utilisateur devra également maintenir une tension suffisante dans le corps et le dos, pour éviter tout glissement même minime et bref sur la bouée, et pour ne pas tomber à l'intérieur du trou. Ce afin d'éviter tout contact avec la surface du toboggan via l'intérieur de la bouée, pouvant provoquer le moindre frottement, la moindre douleur ou blessure. **IMPORTANT** : Sélectionnez la bouée la mieux adaptée à votre taille.
- 5) L'utilisateur doit rester fermement accroché aux poignées latérales de la bouée jusqu'à son arrêt complet, une fois dans la piscine d'arrivée.
- 6) Pendant le parcours et jusqu'à son arrêt complet une fois la bouée dans la piscine d'arrivée, les utilisateurs doivent maintenir la position originale « assise correcte » décrite plus haut. Cette position doit plus particulièrement être maintenue si (cas tout à fait probable) pendant la descente, l'utilisateur assis dans la bouée tourne sur lui-même, glissant ainsi sur le toboggan de façon latérale, ou le regard tourné dans le sens contraire à celui de la descente. **IMPORTANT** : Les utilisateurs doivent tenir fermement les poignées pendant toute la durée du trajet, jusqu'à l'arrêt complet.
- 7) Pendant la descente, il est strictement interdit aux utilisateurs d'essayer de s'arrêter, de se lever, de freiner de lâcher les poignées ou de soulever les jambes de la bouée. **IMPORTANT** : Les utilisateurs doivent **ÉVITER DE PROVOQUER, D'ACCENTUER OU D'AUGMENTER L'EFFET DE TOUT BALANCEMENT, OU DE PROVOQUER UN RENVERSEMENT** pendant l'intégralité du trajet. Lors de la descente, l'utilisateur devra éviter que ses pieds, plus particulièrement ses talons, touchent le toboggan, afin de ne pas freiner pendant le parcours.

Si un ou plusieurs utilisateur(s) tombe(nt) de la bouée pendant la descente, et que celle-ci se retourne éventuellement, il convient de suivre les indications suivantes et de quitter aussitôt la bouée. Ne vous positionnez EN AUCUN CAS debout et n'essayez pas de descendre le toboggan dans cette position. Restez assis, et continuez la descente dans cette position, les jambes vers l'avant. En vous aidant de vos bras et de vos mains, glissez et avancez jusqu'à arriver sur la partie inférieure et finale de la chute, située dans la piscine des toboggans. Descendez un par un, en laissant une distance de sécurité entre vous.

8) Une fois que l'utilisateur ou les utilisateurs se trouvent dans la piscine d'arrivée sur laquelle le toboggan débouche, et sont presque à l'arrêt, peu importe l'endroit de la piscine dans laquelle ils se trouvent, ils doivent descendre rapidement de la bouée et se diriger vers les escaliers en nageant ou en marchant, ce sans lâcher la bouée. Ils doivent par ailleurs veiller à ne pas dépasser les lignes d'eau flottantes délimitant leur espace dans la piscine. Ils doivent ensuite monter les escaliers, ranger la bouée à l'endroit indiqué, ou la donner au premier utilisateur de la file d'attente formée pour l'attraction. **IMPORTANT** : L'utilisateur ne pourra en aucun cas nager ou se déplacer à contre-courant en direction de la sortie du toboggan, ni rester à cet endroit pour nager, se reposer, jouer, etc.



# MAGIC BLACK HOLE

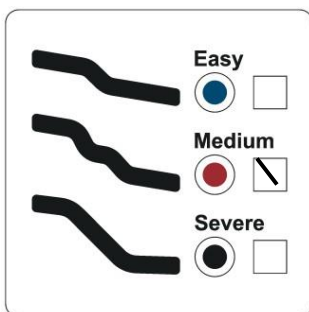
Ce toboggan à une voie est composé d'une première partie fermée et sombre sous forme de tube, qui s'ouvre au cours du trajet. Sa longueur totale est de 96 m, et il débouche sur une piscine d'arrivée.

La hauteur de descente est de 12 m.



## Règles d'utilisation :

L'utilisation des installations est interdite aux utilisateurs mesurant moins de 125 cm et âgés de moins de 8 ans. Ces deux conditions doivent être remplies.



Il est interdit de se propulser de quelque façon que ce soit depuis la plateforme de départ pour gagner en vitesse.

Il s'agit d'une attraction en descente destinée à une utilisation individuelle, sans aucun accessoire (tapis, bouée, etc.). Elle ne doit en aucun cas être empruntée simultanément par deux personnes ou plus. Il est notamment interdit d'effectuer la descente avec un enfant.

Il est obligatoire de se lancer en position allongée, sur le dos et avec les mains derrière la tête et les doigts entrelacés, protégeant ainsi la tête, ou bien avec les mains croisées au niveau de la poitrine, en soulevant la tête afin d'éviter tout frottement contre le toboggan. Les pieds doivent toujours être placés vers l'avant. Il est nécessaire de suivre précisément les indications imagées et d'adopter les positions figurant sur les panneaux pertinents exposés au sein des locaux.

Aucun utilisateur ne doit commencer la descente ou le départ avant que le toboggan soit libre sur toute sa longueur, ou sans l'autorisation du personnel de surveillance compétent.

Il est interdit d'accéder à la plateforme de départ du toboggan avant le signal du personnel de surveillance. Une fois le signal reçu, entrez-y debout en vous tenant fermement avec les mains à la barre transversale qui s'y trouve. Tenez-vous à la barre jusqu'à vous placer en position assise en dessous de celle-ci, afin d'éviter tout accident ou tout départ prématuré accidentel. Attendez le signal "OK" ou de départ du personnel de surveillance et commencez la descente. Pour cela vous devrez avancer puis adopter simultanément et de façon immédiate la position correcte pour la descente.



Pendant l'intégralité du parcours et jusqu'à son arrivée dans la piscine, l'utilisateur doit conserver la même position. Il est strictement interdit d'essayer de s'arrêter, de se lever, de freiner, de lever les jambes ou d'ouvrir les bras pendant le parcours ou la descente. L'utilisateur ne doit en aucun cas dépasser les limites physiques du toboggan. Si vous êtes bloqué ou si vous n'avancez pas, que ce soit sur l'intégralité du parcours de la descente ou uniquement dans certaines parties,

n'essayez EN AUCUN CAS de vous mettre debout et de continuer la descente du toboggan dans cette position. Suivez strictement les instructions suivantes. Adoptez la position assise, et continuez la descente uniquement dans cette position, les jambes tournées vers l'avant. En vous aidant de vos bras et de vos mains, glissez et avancez jusqu'à arriver sur la partie inférieure et finale de la chute, située dans la piscine des toboggans. Si vous gagnez à nouveau en vitesse pendant la descente, adoptez à nouveau aussitôt la position de descente. Celle-ci est décrite sur les panneaux fournissant les indications d'utilisation du toboggan.

Une fois que l'utilisateur se trouve dans la piscine d'arrivée sur laquelle le toboggan débouche, il doit nager rapidement vers les escaliers, en ligne droite et dans le sens du courant à partir de la sortie du toboggan. Ce faisant il doit veiller à ne pas dépasser les lignes d'eau flottantes qui délimitent son espace dans la piscine. Une fois arrivé aux escaliers de sortie de la piscine, il doit les emprunter pour quitter l'attraction. L'utilisateur ne doit en aucun cas nager ou se déplacer à contrecourant en direction de la sortie du toboggan, ni rester à cet endroit pour nager, se reposer, jouer, etc.



L'utilisateur doit suivre à tout moment les indications du moniteur.

# AQUAPLAY

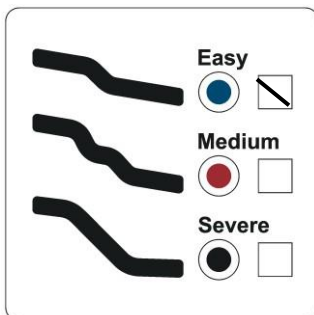
Il s'agit d'une structure située à l'intérieur du bassin-lac peu profond, qui occupe une grande partie des locaux. Vous pouvez y accéder en empruntant les escaliers situés sur la structure elle-même.

Les espaces de circulation destinés aux utilisateurs se trouvant dans la piscine Aquaplay sont limités et délimités de façon interne par les barrières situées autour des toboggans et des structures de maintien, à l'aide de pylônes métalliques équipés de cordes, à l'aide de panneaux d'interdiction et de lignes flottantes. Ainsi, pour des raisons de sécurité, les utilisateurs se trouvant dans le bassin ne pourront en aucun cas traverser, franchir ou grimper au dessus desdites barrières.

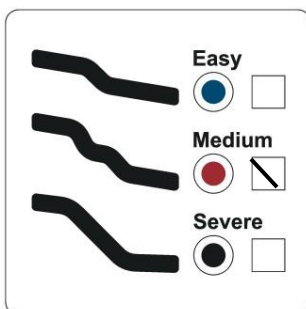
Les utilisateurs se trouvant dans la piscine Aquaplay, qui ne sont pas en train de descendre par l'un des toboggans du bassin, ne pourront en aucun cas essayer de monter sur ces derniers en s'y penchant la tête en avant, ou en s'aidant de leurs mains ou de leurs bras, ou de toute autre partie de leur corps. Cela afin d'éviter tout impact avec les utilisateurs pouvant se trouver en descente sur les toboggans, et de préserver leur sécurité.

Le bassin AQUAPLAY est composé de :

- 3 toboggans (allant jusqu'à 2,1 mètres de hauteur de descente), destinés uniquement aux enfants âgés de 4 à 8 ans et mesurant au minimum 100 cm et au maximum 125 cm. Ces deux conditions doivent être remplies.



- 2 toboggans (de plus de 3,75 mètres de hauteur de descente), adaptés aux enfants âgés de 5 ans minimum, et mesurant au moins 105 cm. Ces deux conditions doivent être remplies.



Il est interdit de se propulser de quelque façon que ce soit depuis la plateforme de départ.

Les 5 toboggans d'AQUAPLAY mentionnés plus haut NE DISPOSENT PAS de personnel de surveillance exclusif, indiquant à chaque utilisateur le moment exact auquel il peut commencer la descente. C'est pourquoi, vous (majeur, parent, tuteur), pour votre sécurité ou celle de la personne dont vous êtes responsable, devez être prudent et attendre un laps de temps raisonnable. Afin d'éviter tout impact, vous devez également vous assurer que l'utilisateur antérieur a terminé sa descente et ne se trouve plus dans la section de freinage du toboggan ou dans sa section finale. Il est conseillé que la personne dont vous êtes responsable descende avant vous.

Les toboggans peuvent être empruntés par une seule personne à la fois. Il est par conséquent strictement interdit de descendre sur ces derniers en groupes, en formant des CHAÎNES.

- La structure comporte plusieurs jets d'eau d'usage individuel dont l'orientation peut être modifiée. Leur utilisation doit se faire en toute tranquillité, sans mouvements brusques ou rapides, afin d'éviter tout choc ou dommage occasionnés à l'utilisateur ou à d'autres personnes. Les parents ou tuteurs doivent s'assurer que les jets d'eau sont utilisés conformément à ces indications.

- La structure comporte deux grands contenants situés en hauteur, qui versent régulièrement d'importantes quantités d'eau à un débit élevé au dessus du bassin de jeux. Les utilisateurs peuvent se placer sous la ligne de chute d'eau. Avant de vous approcher, observez le fonctionnement de ces contenants pendant un laps temps raisonnable. En vous fondant sur le sens commun, décidez pour vous-même ou pour les personnes dont vous êtes responsable s'il convient ou non de participer à cette attraction. Pour votre sécurité, prenez en considération les éventuelles conséquences de l'important débit d'eau versée, ou du taux de fréquentation du bassin.

Pour la sécurité de tous les utilisateurs, il est interdit de courir, de faire de l'apnée, de pousser, d'éclabousser d'autres utilisateurs, de porter quiconque sur ses épaules, ou d'adopter tout comportement inapproprié.

**Règles d'utilisation des 3 toboggans (comportant jusqu'à 2,1 mètres de hauteur de descente) destinés uniquement aux enfants âgés de 4 à 8 ans, mesurant au minimum 100 cm et au maximum 125 cm :**

Les utilisateurs de taille inférieure et d'âge ne correspondant pas à ce qui est indiqué sur les panneaux expressément installés dans la zone dédiée à cette attraction ne peuvent faire usage de ces installations.

Il est interdit de se propulser de quelque façon que ce soit depuis la plateforme de départ pour gagner en vitesse.

Il s'agit d'une attraction en descente destinée à une utilisation individuelle, sans aucun accessoire (tapis, bouée, etc.). Elle ne doit en aucun cas être empruntée simultanément par deux personnes ou plus. Il est notamment interdit d'effectuer la descente avec un enfant.

Dans les toboggans fermés, tels que le tube d'Aquaplay, l'utilisateur doit obligatoirement se lancer en position allongée, sur le dos et avec les mains derrière la tête et les doigts entrelacés, protégeant ainsi la tête, ou bien avec les mains croisées au niveau de la poitrine, en soulevant la tête afin d'éviter tout frottement contre le toboggan. Les pieds doivent toujours être placés vers l'avant. Il est nécessaire de suivre précisément les indications imagées et d'adopter les positions figurant sur les panneaux pertinents exposés au sein des locaux.



Dans les toboggans ouverts, l'utilisateur pourra se lancer dans la position indiquée pour les toboggans fermés de type tube, ou en position assise, la tête tournée vers l'avant.



Aucun utilisateur ne doit commencer la descente ou le départ avant que le toboggan soit libre sur toute sa longueur.

Une fois que vous vous êtes assuré que la voie est libre, accédez à la plateforme debout en vous tenant fermement avec les mains à la barre transversale qui s'y trouve. Tenez-vous à la barre jusqu'à vous placer en position assise en dessous de celle-ci, afin d'éviter tout accident ou tout départ prématuré accidentel. Vérifiez à nouveau que la piste est libre pour la descente, puis avancez et lancez-vous, en adoptant simultanément et de façon immédiate la position correcte pour la descente.

L'utilisateur doit conserver la même position pendant l'intégralité du parcours. Il est strictement interdit d'essayer de s'arrêter, de se lever, de freiner, de lever les jambes ou d'ouvrir les bras pendant le parcours ou la descente. L'utilisateur ne doit en aucun cas essayer de dépasser les limites physiques du toboggan.

Si vous êtes bloqué ou si vous n'avancez pas, que ce soit sur l'intégralité du parcours de la descente ou uniquement dans certaines parties, n'essayez EN AUCUN CAS de vous mettre debout et de continuer la descente du toboggan dans cette position. Suivez strictement les instructions suivantes. Adoptez la position assise, et continuez la descente uniquement dans cette position, les jambes tournées vers l'avant. En vous aidant de vos bras et de vos mains, glissez et avancez jusqu'à arriver sur la partie inférieure du toboggan et sa section freinage plane, située dans la piscine. Si vous gagnez à nouveau en vitesse pendant la descente, adoptez à nouveau aussitôt la

position de descente. Celle-ci est décrite sur les panneaux fournissant les indications d'utilisation du toboggan.

Une fois que l'utilisateur est descendu et se trouve à l'arrêt complet dans la section de freinage, il devra aussitôt se mettre debout, rapidement et avec précaution pour parcourir le reste de cette section, lentement mais sans s'arrêter, jusqu'à son extrémité ou sa fin. Pour sa sécurité, l'utilisateur pourra se déplacer ou glisser d'une autre façon s'il estime que cette partie du toboggan est excessivement glissante. Une fois arrivé à la fin, il empruntera la sortie située à sa gauche.



**Règles d'utilisation des 2 toboggans (comportant une hauteur de descente de 3,75 mètres), destinés aux enfants âgés de 5 ans ou plus, mesurant au minimum 105 cm.**

Les utilisateurs de taille et d'âge inférieurs à ce qui est indiqué sur les panneaux expressément installés dans la zone dédiée à cette attraction ne peuvent faire usage de ces installations.

Il est interdit de se propulser de quelque façon que ce soit depuis la plateforme de départ pour gagner en vitesse.

Il s'agit d'une attraction en descente destinée à une utilisation individuelle, sans aucun accessoire (tapis, bouée, etc.). Elle ne doit en aucun cas être empruntée simultanément par deux personnes ou plus. Il est notamment interdit d'effectuer la descente avec un enfant.

Dans les toboggans fermés, tels que le tube d'Aquaplay, l'utilisateur doit obligatoirement se lancer en position allongée, sur le dos et avec les mains derrière la tête et les doigts entrelacés, protégeant ainsi la tête, ou bien avec les mains croisées au niveau de la poitrine, en soulevant la tête afin d'éviter tout frottement contre le toboggan. Les pieds doivent toujours être placés vers l'avant. Il est nécessaire de suivre précisément les indications imagées et d'adopter les positions figurant sur les panneaux pertinents exposés au sein de l'établissement.



Dans les toboggans ouverts, l'utilisateur pourra se lancer dans la position indiquée pour les toboggans fermés de type tube, ou en position assise, la tête tournée vers l'avant.



Aucun utilisateur ne doit commencer la descente ou le départ avant que le toboggan soit libre sur toute sa longueur.

Une fois que vous vous êtes assuré que la voie est libre, accédez à la plateforme, debout en vous tenant fermement avec les mains à la barre transversale qui s'y trouve. Tenez-vous à la barre jusqu'à vous placer en position assise en dessous de celle-ci, afin d'éviter tout accident ou tout départ prématuré accidentel. Vérifiez à nouveau que la piste est libre pour la descente, puis avancez et lancez-vous, en adoptant simultanément et de façon immédiate la position correcte pour la descente.

L'utilisateur doit conserver la même position pendant l'intégralité du parcours. Il est strictement interdit d'essayer de s'arrêter, de se lever, de freiner, de lever les jambes ou d'ouvrir les bras pendant le parcours ou la descente. L'utilisateur ne doit en aucun cas essayer de dépasser les limites physiques du toboggan. Si vous êtes bloqué ou si vous n'avancez pas, que ce soit sur l'intégralité du parcours de la descente ou uniquement dans certaines parties, n'essayez EN AUCUN CAS de vous mettre debout et de continuer la descente du toboggan dans cette position. Suivez strictement les instructions suivantes. Adoptez la position assise, et continuez la descente uniquement dans cette position, les jambes tournées vers l'avant. En vous aidant de vos bras et de vos mains, glissez et avancez jusqu'à arriver sur la partie inférieure du toboggan et sa section freinage plane, située dans la piscine. Si vous gagnez à nouveau en vitesse pendant la descente, adoptez à nouveau aussitôt la position de descente. Celle-ci est décrite sur les panneaux fournissant les indications d'utilisation du toboggan. Une fois que l'utilisateur est descendu et se trouve à l'arrêt complet dans la section de freinage, il devra aussitôt se mettre debout, rapidement et avec précaution pour parcourir le reste de cette section, lentement mais sans s'arrêter, jusqu'à son extrémité ou sa fin. Pour sa sécurité, l'utilisateur pourra se déplacer ou glisser d'une autre façon s'il estime que cette partie du toboggan est excessivement glissante. Une fois arrivé à la fin, il empruntera la sortie située à sa gauche.

